

1000 Mejores toros por ICO (fiabilidad inferior al 80% en Producción o Tipo)

TPG	Orden	N° Genealógico	Nombre	POM	Registrado	Año nacimiento	Producción							Tipo				Funcionales							ICO								
							Tipo Prueba	Fiabilidad	Hijas	kg Leche	% Grasa	kg Grasa	% Prot.	kg Prot.	Tipo Prueba	Hijas	IPP	ICU	IGT	RCS	Longev.		DA	FPD		ISP		VOR		IME ^{LECHE}	ICO	Percentil	
																					Fiabilidad	Longev.		Fiabilidad	D.A.	Fiabilidad	ISP	Fiabilidad	VOR				
G	1	ESPM9204898428	KAERGAARD SOUNDCLLOUD KEY	ESP	®	2019	N	71	1643	0,17	78	0,07	61	N	2,24	2,02	2,09	133	N	46	148	47	112	N	43	105	26	109	34	88	404	5499	99
G	2	ESPM9204897687	GALILEO ET	ESP	®	2019	N	70	2532	-0,15	73	-0,01	80	N	1,31	1,28	1,49	131	N	44	136	45	114	N	51	110	30	117	39	81	409	5493	99
G	3	ESPM9204895627	GENUIE ET	ESP	®	2019	N	70	2168	0,07	86	0,08	79	N	2,07	1,79	1,93	118	N	45	136	45	108	N	51	105	30	112	37	91	420	5442	99
G	4	840M3205435951	PERRY	USA	®	2019	N	71	2090	0,11	88	0,02	70	N	1,49	2,30	2,42	126	N	47	139	49	106	N	48	102	27	106	36	95	405	5432	99
G	5	DEUM0362097635	Genius	DEU	®	2019	N	70	2123	-0,10	65	0,04	73	N	1,20	2,21	1,93	119	N	45	146	46	112	N	51	109	30	118	39	114	424	5406	99
G	6	DEUM0540682571	GEN RAVE ET	DEU	®	2019	N	66	936	0,55	91	0,27	59	N	1,22	1,25	1,18	133	N	42	146	43	130	N	50	114	26	114	37	84	401	5404	99
G	7	ESPM9204932288	GALON ALH IBIZIANA ET	ESP	®	2019	N	70	2595	-0,30	57	-0,03	80	N	2,13	1,79	1,73	114	N	45	140	46	112	N	51	115	30	113	38	103	421	5361	99
G	8	NLDM0630318564	San Remo	NLD	®	2019	N	71	1358	0,35	87	0,20	66	N	2,12	2,04	2,04	122	N	46	140	47	115	N	43	107	27	109	34	102	405	5348	99
G	9	ESPM9204932284	GINTONIC GH KONU ET	ESP	®	2019	N	70	1737	0,20	85	0,13	71	N	1,94	1,14	1,56	128	N	45	138	45	111	N	51	110	30	108	38	78	387	5273	99
G	10	ESPM9204898427	ANDERSTRUP SOUNDCLLOUD HEROPLUS	ESP	®	2019	N	71	1657	0,41	106	0,17	73	N	0,92	1,93	1,63	109	N	47	135	49	113	N	43	105	27	112	35	120	426	5268	99
G	11	ESPM9204896314	GIO ET	ESP	®	2019	N	70	2098	-0,05	69	0,09	78	N	1,42	0,66	0,90	108	N	45	140	45	135	N	51	121	30	114	37	100	422	5266	99
G	12	ESPM9204896664	GIGI RED ET	ESP	®	2019	N	70	2240	-0,17	61	0,03	76	N	1,72	1,52	1,59	117	N	45	142	46	114	N	51	115	30	112	38	96	407	5263	99
G	13	DEUM0770822795	LINUX ET	DEU	®	2019	N	70	1626	0,30	92	0,09	63	N	1,37	1,56	1,47	124	N	45	144	47	109	N	51	109	30	109	39	89	404	5254	99
G	14	DEUM0361346036	DE0361346036 ET	DEU	®	2018	G	77	1786	0,25	93	0,07	65	G	1,00	0,92	0,69	126	G	55	141	59	124	G	58	115			50	92	419	5252	99
G	15	CANM0013025326	GLENHAVEN SATURN ET	CAN	®	2018	N	71	1683	0,50	117	0,13	69	N	1,90	1,63	1,63	119	N	43	126	49	107	N	50	108	29	106	37	109	410	5243	99
G	16	DEUM0540974596	ZFZ VORAB	DEU	®	2019	G	75	1873	0,22	92	0,20	83	G	0,94	1,55	1,56	121	G	55	132	65	112	G	57	110			59	97	408	5241	99
G	17	DEUM0361878650	DE0361878650 ET	DEU	®	2019	N	70	1905	0,07	77	0,11	74	N	1,42	1,55	1,52	125	N	45	138	46	109	N	51	105	30	110	39	96	394	5239	99
G	18	DEUM1405898775	DE1405898775 ET	DEU	®	2019	N	66	1574	0,19	78	0,05	56	N	1,87	1,09	1,11	131	N	39	148	42	126	N	49	118	26	109	34	85	388	5237	99
G	19	ESPM9204897684	KOE 10275 SPORTING ET	ESP	®	2019	N	70	895	0,33	67	0,18	48	N	2,66	2,07	2,21	127	N	45	144	45	129	N	52	103	30	112	37	100	363	5230	99
G	20	ESPM9204894881	RIOAVESO ET	ESP	®	2019	N	66	1486	0,32	89	0,16	66	N	1,24	1,16	1,24	128	N	42	143	43	113	N	49	107	26	108	37	90	396	5221	99
G	21	NLDM0590838612	NL0590838612	NLD	®	2019	N	70	1758	-0,02	61	0,20	79	N	1,07	1,72	1,41	109	N	47	140	48	132	N	50	114	28	108	36	108	409	5217	99
G	22	DEUM0360324663	GYWER ET	DEU	®	2017	N	72	2342	-0,07	76	0,07	84	N	1,53	1,22	1,38	114	N	45	131	47	112	M	77	114	31	113	42	95	405	5211	99
G	23	DEUM1504507361	SL 07361 ET	DEU	®	2019	G	75	1723	0,21	86	0,15	72	G	1,33	2,07	2,11	123	G	55	137	66	107	G	57	111			60	102	395	5204	99
G	24	ESPM9204897686	GGa STUART ET	ESP	®	2019	N	70	1588	0,27	87	0,11	63	N	2,51	1,49	1,79	121	N	45	131	45	119	N	51	111	30	109	37	115	398	5195	99
G	25	CANM0111351939	HELERENT SOUNDCLLOUD PABLO	CAN	®	2019	N	71	1750	0,25	91	0,09	67	N	1,24	1,92	1,83	127	N	46	135	48	103	N	43	109	27	110	34	104	399	5194	99
G	26	ESPM9204895625	STARDUST ET	ESP	®	2019	N	70	1776	0,12	77	0,10	69	N	1,34	1,45	1,23	129	N	45	139	45	112	N	52	109	30	106	37	93	396	5194	99
G	27	DEUM0770618336	HOLDEUM000770618336	DEU	®	2019	N	70	1619	0,21	82	0,23	78	N	1,86	1,18	1,17	118	N	45	135	46	114	N	49	114	30	110	38	89	405	5189	99
G	28	ESPM9204896315	GIANT ET	ESP	®	2019	N	70	2163	-0,19	55	0,02	72	N	1,59	1,66	1,72	122	N	45	138	46	116	N	51	114	31	114	39	110	396	5185	99
G	29	DEUM0361395654	RUH Skelton	DEU	®	2019	N	70	1443	0,21	75	0,23	72	N	2,45	1,65	2,08	121	N	45	130	45	117	N	52	104	30	112	37	100	381	5172	99
G	30	840M3137164315	DANHOF GUARDIAN ET	USA	®	2018	N	72	1723	0,26	91	0,11	68	N	0,16	1,81	1,38	127	N	43	140	48	106	N	48	98	33	110	42	94	391	5170	99
G	31	ESPM9204895628	BIMBO ET	ESP	®	2019	N	66	1212	0,27	73	0,14	54	N	1,70	2,18	1,74	122	N	41	143	43	123	N	49	105	27	110	35	115	390	5169	99
G	32	DEUM0361985919	KNS Gary-Red	DEU	®	2019	N	70	1760	-0,20	41	-0,04	52	N	1,82	1,70	1,83	128	N	45	149	45	128	N	51	114	29	116	36	92	367	5168	99
G	33	ESPM9204895626	GERO ET	ESP	®	2019	N	70	2447	0,01	89	0,05	85	N	1,44	1,64	1,77	111	N	45	123	46	103	N	51	105	31	114	39	107	406	5161	99
G	34	DEUM0540402386	GEN GORCH ET	DEU	®	2018	N	71	1331	0,20	70	0,19	64	N	1,13	1,44	1,26	135	N	47	141	48	121	N	50	111	30	106	38	91	377	5161	99
G	35	FRAM4421704281	PERFECT	FRA	®	2019	N	70	1112	0,37	79	0,34	72	N	1,25	2,03	1,83	117	N	47	139	47	116	N	52	109	30	113	39	116	398	5160	99
G	36	ESPM1504831965	LSCG SPARK TOTORO FIV ET	ESP	®	2019	N	70	1938	-0,02	67	0,03	66	N	2,11	1,56	1,49	131	N	47	135	47	111	N	50	107	30	106	39	96	384	5157	99
G	37	ESPM9204828913	TIRSVAD HOTSPOT HONDO ET	ESP	®	2019	N	70	1221	0,18	63	0,20	61	N	2,27	1,99	1,98	116	N	46	138	46	131	N	52	110	31	111	39	102	377	5151	99
G	38	DEUM0361913231	Babalou	DEU	®	2019	N	66	1297	0,21	69	0,12	55	N	1,26	1,56	1,14	131	N	41	146	43	122	N	49	110	28	111	34	84	377	5151	99

1000 Mejores toros por ICO (fiabilidad inferior al 80% en Producción o Tipo)

TPG	Orden	N° Genealógico	Nombre	POM	Registrado	Año nacimiento	Producción							Tipo				Funcionales							ICO								
							Tipo Prueba	Fiabilidad	Hijas	kg Leche	% Grasa	kg Grasa	% Prot.	kg Prot.	Tipo Prueba	Hijas	IPP	ICU	IGT	RCS	Longev.		DA	FPD		ISP		VOR		IME LECHE	ICO	Percentil	
																					Fiabilidad	Longev.		Fiabilidad	D.A.	Fiabilidad	ISP	Fiabilidad	VOR				
G	39	ESPM9204896665	KELVIN ET	ESP	®	2019	N	70	961	0,59	97	0,35	68	N	1,53	1,48	1,64	125	N	47	136	47	112	N	51	98	32	108	40	95	378	5140	99
G	40	NLDM0899567419	NLDM0899567419	NLD		2019	N	70	1780	0,19	85	0,16	76	N	1,79	0,71	0,96	118	N	45	128	46	123	N	51	112	30	111	38	113	402	5132	99
G	41	DEUM1405723810	SHA Geparð RDC	DEU		2019	N	70	2179	0,04	83	0,14	87	N	1,52	1,21	1,52	112	N	45	125	46	110	N	51	112	30	113	39	89	394	5130	99
G	42	FRAM2928823654	PIWI ETL	FRA		2019	N	70	1135	0,44	88	0,24	62	N	1,09	1,62	1,76	127	N	45	136	45	121	N	51	105	29	108	38	92	372	5123	99
G	43	DEUM0667337098	Best Benz	DEU	®	2018	N	71	1824	0,07	73	0,12	72	N	1,69	1,12	0,91	107	N	48	144	49	118	N	50	111	28	112	36	119	420	5122	99
G	44	DEUM0361892225	DE0361892225 ET	DEU		2019	N	70	2101	-0,07	67	0,06	75	N	1,68	1,00	1,24	120	N	45	133	46	116	N	51	117	30	116	39	95	389	5120	99
G	45	ESPM9204897685	STELO ET	ESP	®	2019	N	70	1603	0,08	67	0,07	59	N	2,16	2,22	2,38	123	N	45	138	45	111	N	52	96	29	111	37	93	358	5114	99
G	46	DEUM0540677484	DE540677484 ET	DEU		2019	G	76	1448	0,27	82	0,18	67	G	0,82	1,70	1,58	118	G	49	145	58	117	G	56	113		50	99	396	5113	99	
G	47	POLM5509473898	HOLPOLM05509473898	POL		2019	N	70	1319	0,29	79	0,23	68	N	1,49	1,83	1,79	127	N	46	134	47	110	N	51	105	30	113	40	101	377	5112	99
G	48	FRAM4974973537	PLATON	FRA		2019	N	70	1627	0,13	73	0,17	72	N	2,07	1,69	2,01	126	N	46	135	47	105	N	51	107	31	106	41	101	380	5110	99
G	49	DEUM0362072005	WHO Glory RDC	DEU		2019	N	70	1501	0,09	64	0,13	63	N	1,22	1,40	1,31	121	N	45	150	47	116	N	51	113	30	113	39	113	394	5104	99
G	50	DEUM0361346243	WKM Gates	DEU		2019	N	70	2144	0,10	89	0,12	83	N	1,04	1,31	1,42	108	N	45	127	46	114	N	51	105	31	110	39	99	393	5099	99
G	51	DNKM2371403158	HOLDNKM002371403158	DNK		2019	N	70	1250	0,28	75	0,26	69	N	1,16	1,80	1,44	129	N	46	134	46	113	N	52	111	31	114	39	98	380	5096	99
G	52	DEUM0360424684	HOLDEUM000360424684	DEU		2018	N	70	1375	0,41	94	0,20	66	N	0,91	1,40	1,14	120	N	47	136	47	116	N	49	103	32	111	41	94	388	5095	99
G	53	840M3133032627	Green-Banks Best Time	USA	®	2018	N	71	1560	0,15	73	0,15	67	N	2,38	1,59	1,56	111	N	47	134	49	120	N	50	116	25	114	34	114	394	5094	99
G	54	DEUM0362285173	MB MB MASTBULLE	DEU		2019	G	75	1914	0,15	86	0,07	70	G	1,34	1,29	1,28	117	G	55	139	65	111	G	56	120		57	102	402	5090	99	
G	55	DEUM0540381912	Global	DEU		2019	N	70	2275	-0,17	62	-0,03	70	N	2,18	1,84	1,90	112	N	45	132	46	113	N	51	111	30	112	37	99	383	5082	99
G	56	NLDM0547344399	K&L SP STORM	NLD		2019	N	70	1769	0,09	74	0,08	66	N	1,84	1,02	1,26	118	N	46	139	47	115	N	51	115	30	115	40	97	391	5080	99
G	57	DEUM0540499486	GEN BOXER ET	DEU		2018	N	71	1306	0,20	69	0,25	69	N	2,19	1,31	1,47	117	N	47	134	49	124	N	50	115	26	114	37	103	383	5077	99
G	58	ESPM9204862008	ADAWAY RIO 2183-ET	ESP	®	2018	N	66	2592	-0,17	72	-0,03	80	N	0,56	1,20	1,15	109	N	42	135	42	116	N	49	111	27	108	36	103	400	5076	99
G	59	ESPM9204828907	ROKO ET	ESP	®	2019	N	70	2098	-0,11	62	-0,01	66	N	1,23	1,40	1,59	122	N	47	137	47	116	N	51	108	30	117	38	100	373	5076	99
G	60	DEUM0540695931	DE0540695931	DEU		2019	N	71	809	0,60	91	0,30	57	N	1,57	1,93	1,45	104	N	47	148	49	120	N	50	112	26	112	33	114	410	5072	99
G	61	DEUM0361761067	Dateland	DEU		2019	N	70	2095	0,08	85	0,06	75	N	1,88	1,73	1,81	112	N	46	126	47	107	N	49	108	28	109	35	101	388	5069	99
G	62	DEUM0954364145	LUZ Hotgun	DEU		2019	N	70	1702	0,20	84	0,13	70	N	1,11	2,07	1,90	114	N	47	131	47	113	N	52	104	31	109	40	110	386	5062	99
G	63	DNKM0000260958	VH Norland Nader	DNK		2019	N	70	807	0,53	84	0,35	63	N	1,27	1,00	1,08	121	N	45	143	47	122	N	51	115	30	117	41	107	385	5062	99
G	64	DEUM0361346297	KNS PG Genesis P	DEU		2019	N	70	2165	-0,10	66	0,00	70	N	1,18	1,91	1,75	109	N	45	139	46	110	N	51	109	30	116	39	100	390	5061	99
G	65	DEUM1504829909	HOLDEUM001504829909	DEU		2019	N	71	1274	0,34	83	0,16	58	N	1,61	2,26	2,00	122	N	48	137	49	110	N	43	105	27	107	36	102	377	5052	99
G	66	ESPM9204828910	RISTO ET	ESP	®	2019	N	66	1777	0,21	88	0,12	71	N	0,60	1,67	1,43	112	N	42	129	43	123	N	50	108	27	108	37	100	385	5049	99
G	67	ESPM2704831958	SUSAO SWIFT MIRON ET	ESP	®	2019	N	71	1675	0,08	69	0,07	62	N	2,11	2,39	2,28	122	N	46	132	49	108	N	43	101	27	109	36	102	368	5049	99
G	68	DEUM0360987631	MB Gollat RDC	DEU		2019	N	70	2107	0,04	80	0,10	79	N	0,94	1,24	1,04	111	N	45	131	46	113	N	51	111	30	113	39	98	398	5047	99
G	69	NLDM0879587024	VLAGBERG DROST ET	NLD	®	2017	N	72	1123	0,37	80	0,22	60	N	1,48	1,73	1,75	130	N	45	138	48	107	M	71	105	33	114	47	86	360	5034	99
G	70	DEUM0362285092	DE362285092 ET	DEU		2019	G	75	2262	-0,11	68	-0,06	66	G	0,73	2,20	1,94	127	G	53	140	65	99	G	51	93		47	97	367	5032	99	
G	71	ESPM9204894882	SPAZIO RED ET	ESP	®	2019	N	70	1377	-0,10	38	0,08	53	N	2,31	2,04	1,69	131	N	45	146	45	117	N	50	118	28	113	36	95	361	5029	99
G	72	840M3206963786	WELCOME LEADING-ET	USA		2019	N	66	1294	0,25	73	0,12	55	N	0,85	1,33	0,92	128	N	41	142	43	122	N	49	111	26	115	33	99	376	5025	99
G	73	FRAM2934800175	PEPE JBT	FRA		2019	N	70	1534	0,06	62	0,11	62	N	1,63	2,20	2,19	131	N	45	137	45	103	N	46	104	32	113	39	84	348	5024	99
G	74	840M3205149655	HOL840M003205149655	USA		2019	N	70	672	0,64	89	0,32	55	N	1,46	1,52	1,31	128	N	47	141	48	116	N	49	111	26	110	33	86	365	5024	99
G	75	DEUM0540252560	Berlin	DEU		2018	N	71	1124	0,28	70	0,25	63	N	0,63	1,92	1,40	114	N	48	143	49	128	N	50	116	26	108	36	120	391	5013	99
G	76	DNKM0000259984	VH LAGER LINEMAN	DNK	®	2018	N	70	1335	0,17	66	0,16	61	N	1,29	1,61	1,53	123	N	47	141	47	115	M	75	113	32	118	42	93	371	5010	99

® Toros registrados en CONAFE y comercializados en España

1000 Mejores toros por ICO (fiabilidad inferior al 80% en Producción o Tipo)

TPG	Orden	N° Genealógico	Nombre	POM	Registrado	Año nacimiento	Producción							Tipo				Funcionales										ICO					
							Tipo Prueba	Fiabilidad	Hijas	kg Leche	% Grasa	kg Grasa	% Prot.	kg Prot.	Tipo Prueba	Hijas	IPP	ICU	IGT	RCS	Longev.		DA	FPD		ISP		VOR		IME LECHE	ICO	Percentil	
																					Fiabilidad	Longev.		Fiabilidad	D.A.	Fiabilidad	ISP	Fiabilidad	VOR				
G	77	NLDM0608504814	Matty PRDC	NLD		2019	N	70	1718	0,25	90	0,13	70	N	1,64	1,40	1,51	112	N	46	136	47	106	N	51	106	31	105	39	112	395	5009	99
G	78	FRAM2928823669	POP ETL PP	FRA		2019	N	70	1665	0,08	69	0,15	70	N	1,19	1,81	1,75	122	N	45	125	45	121	N	51	105	29	113	38	99	364	5003	99
G	79	FRAM5615892929	PRODIGY	FRA		2019	N	70	1266	0,15	62	0,10	52	N	1,81	1,57	1,94	136	N	45	140	46	118	N	51	103	30	107	41	90	335	4997	99
G	80	DNKM0000260586	HOLDNKM000000260586	DNK		2019	N	70	1841	0,09	76	0,14	75	N	1,70	2,05	1,78	98	N	47	129	47	119	N	53	109	33	109	41	123	405	4996	99
G	81	DEUM0360987638	MB Gavito	DEU		2019	N	70	1647	0,20	81	0,19	74	N	0,91	1,57	1,48	105	N	45	134	46	119	N	51	110	30	112	39	97	382	4996	99
G	82	DEUM0362097590	Grando Red	DEU	®	2019	N	70	1761	0,15	80	0,21	81	N	1,22	1,13	1,08	119	N	45	130	46	106	N	51	113	30	111	39	100	388	4995	99
G	83	FRAM5625554203	PERNIK	FRA		2019	N	70	1661	0,22	84	0,12	67	N	1,82	1,74	1,71	114	N	45	126	47	111	N	51	106	31	117	39	95	368	4994	99
G	84	DEUM1306068390	PIF RF PP	DEU		2019	N	70	1285	0,30	79	0,23	67	N	1,36	1,69	1,72	128	N	45	129	45	109	N	51	98	30	116	39	88	353	4992	99
G	85	FRAM3536657875	PIANO	FRA		2019	N	70	996	0,33	71	0,20	53	N	1,71	1,74	1,78	121	N	47	135	47	131	N	53	111	31	113	41	94	349	4991	99
G	86	DEUM0361951631	Hadi	DEU		2019	N	71	1860	0,02	69	0,06	67	N	2,32	1,55	1,82	115	N	46	132	47	112	N	50	111	27	109	35	107	377	4990	99
G	87	DEUM0770873766	DEUM0770873766	DEU		2019	N	66	1304	0,28	77	0,16	59	N	1,95	1,84	1,59	113	N	41	140	43	113	N	49	108	28	111	34	111	382	4988	99
G	88	ESPM9204695956	K&L OH ROSSI GUAY	ESP	®	2018	N	72	1044	0,46	86	0,16	51	N	1,99	1,88	1,98	120	N	45	138	47	114	N	53	105	34	110	42	90	354	4983	99
G	89	DEUM0361275630	DG BON BINI ET	DEU	®	2019	N	70	1432	0,22	76	0,22	70	N	2,62	1,74	1,88	112	N	46	126	47	112	N	52	110	33	114	41	103	377	4974	99
G	90	DEUM0361371867	WSH Bastiano	DEU		2019	N	71	1942	-0,08	61	0,00	63	N	1,49	1,52	1,38	130	N	46	138	49	105	N	45	104	27	109	35	89	360	4974	99
G	91	DEUM0361723698	DE0361723698 ET	DEU		2019	N	70	1687	0,01	62	0,10	66	N	2,41	1,34	1,53	120	N	45	135	46	111	N	51	106	31	112	39	80	357	4970	99
G	92	DEUM0122629481	GARIDO ET	DEU		2017	N	72	1682	0,18	81	0,09	64	N	1,76	1,73	1,69	117	N	46	129	48	110	M	77	105	31	113	42	100	367	4969	99
G	93	ESPM1704884308	AF PEDRIN HOTSPOT	ESP	®	2019	N	70	1323	0,18	67	0,16	60	N	2,36	2,32	2,34	119	N	47	129	47	116	N	51	110	32	110	40	106	358	4969	99
G	94	DNKM3200304167	DN3200304167	DNK		2019	G	77	1805	0,15	82	0,24	85	G	1,19	2,03	1,95	108	G	55	121	67	114	G	59	108			62	114	380	4968	99
G	95	ESPM9204741025	PANTONE ET	ESP	®	2018	N	71	1752	-0,30	29	0,14	72	N	0,79	1,56	1,37	120	N	48	146	49	125	N	47	102	29	114	36	117	369	4967	99
G	96	DEUM0540355316	DE540355316 ET	DEU		2019	G	77	1322	0,20	69	0,30	75	G	1,58	1,95	1,81	112	G	52	134	61	118	G	59	107			52	104	374	4966	99
G	97	BELM0018941097	BELM0018941097	BEL		2019	N	70	1249	0,47	96	0,24	66	N	1,98	1,95	2,06	112	N	47	128	47	107	N	50	108	28	109	36	108	373	4965	99
G	98	BELM0214267909	BE0214267909	BEL		2019	N	70	1084	0,41	83	0,31	68	N	2,12	1,52	1,81	111	N	47	129	47	118	N	52	108	31	116	41	106	372	4964	99
G	99	FRAM5706331861	PASSION P	FRA		2019	N	70	1108	0,20	61	0,17	54	N	1,29	1,93	2,03	127	N	45	141	46	118	N	51	100	31	116	39	103	343	4957	99
G	100	FRAM8501201687	OWINDMILL	FRA		2018	N	72	1410	0,40	95	0,18	65	N	1,12	1,75	1,72	117	N	46	129	48	109	N	53	111	33	111	47	103	373	4953	99
G	101	DEUM0361543133	GOLDMANN ET	DEU		2019	N	71	1363	0,35	87	0,15	60	N	1,01	1,44	1,43	124	N	46	133	47	116	N	50	105	27	108	36	82	352	4951	99
G	102	FRAM2229184563	OUED	FRA	®	2018	N	72	1268	0,21	68	0,10	52	N	1,93	1,83	1,81	124	N	37	142	47	110	N	50	112	31	113	38	88	357	4950	99
G	103	DNKM2371403162	DK2371403162	DNK	®	2019	G	76	963	0,05	40	0,18	50	G	1,90	2,09	1,92	133	G	55	149	63	124	G	51	110			61	93	343	4947	99
G	104	DEUM0361229595	VH Yoda Yngvar	DEU		2019	N	64	932	0,43	78	0,19	50	N	1,55	1,94	1,91	125	N	41	141	41	116	N	42	111	27	107	35	116	366	4945	99
G	105	NLDM0673698942	NLDM0673698942	NLD		2019	N	70	1468	0,12	66	0,22	72	N	1,19	1,51	1,40	112	N	47	133	48	125	N	50	118	28	109	36	109	378	4938	99
G	106	FRAM2928466665	PALERME	FRA		2019	N	70	882	0,42	75	0,25	55	N	1,69	2,46	2,61	129	N	45	137	46	102	N	47	95	31	113	41	105	341	4938	99
G	107	DEUM1305983721	DE1305983721 ET	DEU		2019	N	70	1492	0,27	83	0,10	59	N	1,52	1,80	1,63	109	N	45	134	46	115	N	51	110	30	116	38	108	377	4937	99
G	108	840M3149335089	PEAK MORANT	USA		2018	N	62	1311	0,48	99	0,24	69	N	0,95	1,24	1,02	113	N	37	136	37	105	N	38	103	24	112	31	109	392	4934	99
G	109	DEUM0361346000	Ravelin	DEU		2018	N	66	2178	-0,16	60	0,01	71	N	0,80	1,79	1,30	117	N	42	132	43	111	N	50	105	27	114	37	104	378	4934	99
G	110	DEUM0770618400	DE0770618400 ET	DEU		2019	G	77	1018	0,58	98	0,25	59	G	1,60	1,37	1,45	108	G	55	139	63	121	G	59	113			53	121	381	4934	99
G	111	DEUM0540629103	WIL HULK P ET	DEU	®	2018	N	70	1268	0,26	74	0,30	74	N	1,52	2,19	2,03	109	N	47	128	47	115	N	52	108	31	111	40	114	376	4933	99
G	112	DEUM0361214527	WEH Proximo	DEU		2019	N	71	1906	0,20	91	0,05	67	N	1,68	1,31	1,55	111	N	48	130	49	104	N	50	107	28	113	37	115	385	4932	99
G	113	FRAM3511872727	POULIDOR	FRA		2019	N	70	992	0,33	70	0,24	58	N	1,95	2,46	2,55	124	N	46	129	47	113	N	47	108	30	114	41	103	343	4932	99
G	114	FRAM3721141963	PREOBUIS	FRA		2019	N	70	1070	0,27	67	0,18	54	N	1,80	1,77	1,73	119	N	45	141	46	119	N	50	103	30	113	39	107	353	4931	99

® Toros registrados en CONAFE y comercializados en España

1000 Mejores toros por ICO (fiabilidad inferior al 80% en Producción o Tipo)


TPG	Orden	N° Genealógico	Nombre	POM	Registrado	Año nacimiento	Producción							Tipo				Funcionales							ICO								
							Tipo Prueba	Fiabilidad	Hijas	kg Leche	% Grasa	kg Grasa	% Prot.	kg Prot.	Tipo Prueba	Hijas	IPP	ICU	IGT	RCS	Longev.		DA	FPD		ISP	VOR		IME ¹ LECHE	ICO	Percentil		
																					Fiabilidad	Longev.		Fiabilidad	D.A.		Fiabilidad	FPD				Fiabilidad	ISP
G	115	840M3200122690		USA		2019	G	72	1408	0,28	81	0,13	60	G	0,75	1,50	1,10	128	G	50	137	59	115	G	45	106			55	102	363	4930	99
G	116	DEUM0360044741	WEH INTERCITY	DEU		2018	N	72	1490	0,15	70	0,04	53	N	1,63	1,93	1,92	125	N	46	136	49	113	M	60	109	34	109	42	100	352	4930	99
G	117	FRAM4243009407	PERFORMEUR	FRA		2019	N	70	1310	0,35	85	0,22	66	N	0,57	1,51	1,35	120	N	44	134	45	112	N	47	110	31	115	37	87	363	4928	99
G	118	DEUM1306026883	DE1306026883 ET	DEU		2019	N	70	1569	0,28	88	0,11	63	N	0,99	1,60	1,34	118	N	46	137	47	106	N	51	104	30	106	39	115	379	4927	99
G	119	DEUM0540269178	HOLDEUM000540269178	DEU		2018	N	70	796	0,46	76	0,24	51	N	0,99	2,19	1,75	120	N	47	142	47	120	N	52	107	31	111	40	99	358	4922	99
G	120	NLDM0566684562	ZANDENBURG DALEY ET	NLD		2018	N	71	956	0,16	51	0,20	52	N	1,49	1,21	1,09	129	N	48	149	49	128	N	51	113	26	108	37	104	357	4922	99
G	121	ESPM9204824755	BIDAL ALH GENUITY	ESP	®	2018	N	71	2178	0,11	91	0,10	82	N	0,81	1,10	0,74	113	N	48	122	48	108	N	50	113	27	105	37	108	396	4918	99
G	122	DEUM0362072016	DE362072016 ET	DEU		2019	N	70	1381	0,21	73	0,15	61	N	0,87	1,70	1,74	123	N	45	133	47	118	N	51	110	30	113	39	111	361	4918	99
G	123	ESPM9204826273	PARABENS ET	ESP	®	2018	N	71	1877	-0,10	56	0,04	65	N	1,56	1,08	1,32	118	N	48	136	49	122	N	46	105	28	112	36	96	354	4918	99
G	124	ESPM9204828909	PAVIAN ET	ESP	®	2019	N	71	1616	0,11	70	0,15	69	N	1,57	1,47	1,77	130	N	47	129	49	105	N	50	102	27	109	36	84	340	4916	99
G	125	FRAM2213517149	PALMA P	FRA		2019	N	70	1242	0,02	47	0,09	50	N	2,16	1,71	1,94	136	N	45	145	45	110	N	51	98	30	111	38	91	330	4914	99
G	126	ESPM1704883277	GENER MORNAT	ESP	®	2019	N	70	1815	0,38	109	0,05	64	N	1,40	1,87	1,83	115	N	48	122	49	97	N	50	96	29	109	35	109	371	4910	99
G	127	840M3205436593	PEAK MARTINI	USA		2019	N	71	2272	-0,03	78	0,02	76	N	0,32	1,03	0,83	124	N	47	130	49	102	N	49	102	29	111	36	105	375	4908	99
G	128	DEUM0361239976	TNP Canetti	DEU		2019	N	70	1774	0,21	88	0,03	61	N	0,84	1,94	1,65	115	N	47	130	47	106	N	52	102	32	116	41	115	376	4908	99
G	129	FRAM4404998860	PERFORMANT	FRA		2019	N	70	1435	0,20	73	0,11	58	N	1,49	2,29	2,04	123	N	45	136	46	102	N	51	106	32	110	41	100	361	4908	99
G	130	FRAM5625554213	PYRANA P	FRA		2019	N	70	1423	0,18	71	0,11	58	N	1,44	2,16	2,07	121	N	45	132	45	110	N	51	102	30	116	39	111	355	4907	99
G	131	NLDM0620605386	DELTA RECORD	NLD		2019	N	72	1223	0,23	69	0,21	62	N	1,15	1,19	1,18	129	N	45	132	47	123	N	50	107	33	111	45	91	348	4904	99
	132	840M3202157410	TTM LEGACY SHINE-ET	USA		2019	G	72	786	0,49	79	0,19	45	G	0,72	1,89	1,18	134	G	51	146	59	117	G	46	113			56	97	358	4904	99
G	133	ESPM9204741024	PALMER ET	ESP	®	2018	N	71	1468	-0,02	50	0,15	64	N	1,75	2,27	2,37	109	N	48	138	49	121	N	47	102	29	110	36	104	350	4902	99
	134	840M3149934634	PLAIN-KNOLL LGCY TRIBUTE-ET	USA		2019	G	72	1576	0,24	83	0,11	63	G	0,39	1,45	0,86	129	G	50	135	59	111	G	45	108			55	99	369	4900	99
G	135	FRAM7968273068	PETRUS P	FRA		2019	N	70	859	0,17	48	0,16	45	N	1,24	1,98	2,04	136	N	45	142	46	128	N	51	109	30	113	40	100	330	4900	99
G	136	DEUM0361804793	GGA Scott RDC	DEU		2019	N	70	1345	0,23	73	0,16	61	N	2,05	1,57	1,81	117	N	45	135	45	111	N	52	107	30	112	37	94	356	4899	99
G	137	ESPM9204896316	CASTROMIL ET	ESP	®	2019	N	70	1769	0,17	83	0,04	61	N	1,67	1,80	2,01	114	N	47	131	47	106	N	52	104	32	110	41	118	366	4898	99
G	138	DEUM0361346082	WKM Horizont P	DEU		2019	N	70	1460	0,30	86	0,13	62	N	1,48	2,21	1,69	109	N	47	129	47	109	N	52	106	31	114	40	129	387	4896	99
G	139	FRAM8576614032	ONIX LP RF	FRA		2018	N	70	1539	0,18	75	0,11	62	N	1,12	1,81	1,54	126	N	47	131	47	110	N	51	104	31	107	41	92	352	4896	99
G	140	DEUM0954382841	Benwick	DEU		2018	N	71	1537	0,03	59	0,14	65	N	1,03	1,89	1,58	116	N	49	136	49	120	N	51	112	28	110	37	112	369	4895	99
	141	CANM0013483346	PEAK NEXUS	CAN		2019	G	72	1111	0,33	75	0,16	53	G	1,27	1,57	1,35	128	G	51	140	59	118	G	45	113			56	102	355	4886	99
G	142	ESPM9204932282	BARIK EV NAIAD E ET	ESP	®	2019	N	70	1367	0,26	77	0,13	58	N	1,43	1,76	1,78	123	N	45	133	46	109	N	51	104	31	113	41	88	343	4884	99
	143	840M3147118734	GENOSOURCE CAPTAIN-ET	USA	®	2019	G	76	1479	0,51	109	0,17	66	G	0,66	1,35	1,03	109	G	56	130	62	114	G	49	111			61	111	387	4882	99
G	144	DEUM0540756985	HOLDEUM000540756985	DEU		2019	N	70	2274	0,01	83	0,02	76	N	0,97	0,86	0,74	110	N	45	129	46	112	N	51	116	30	103	37	114	393	4879	99
G	145	DEUM0361346010	Rafinha	DEU		2018	N	66	1531	0,21	78	0,04	54	N	1,21	1,71	1,45	112	N	42	138	43	118	N	50	106	27	110	37	108	367	4879	99
G	146	ESPM9204829454	HOGAN ET	ESP	®	2019	N	70	728	0,49	76	0,28	53	N	2,41	1,98	1,97	127	N	46	134	46	109	N	51	108	32	110	40	94	341	4879	99
	147	DEUM0123451708	KAX Gladius	DEU		2019	G	70	1757	0,25	91	0,14	72	G	1,37	1,09	1,20	114	G	46	130	49	108	G	42	99			52	109	371	4878	99
G	148	FRAM7936613922	POWELL	FRA		2019	N	70	1251	0,20	67	0,08	49	N	2,53	1,98	2,06	113	N	47	133	49	125	N	51	108	28	110	36	114	353	4878	99
	149	840M3200059944	MELARRY SSI RENG D FORBES-ET	USA		2019	G	72	1325	0,44	95	0,20	65	G	0,58	1,31	1,10	124	G	50	133	60	110	G	45	97			55	107	363	4875	99
G	150	DNKM0000260446	HOLDNKM000000260446	DNK		2018	N	71	1344	0,33	84	0,15	60	N	1,28	1,70	1,53	117	N	48	129	49	118	N	51	113	27	108	37	107	364	4874	99
	151	DNKM2371403159	DK2371403159 ET	DNK		2019	G	75	1214	0,09	53	0,19	60	G	1,98	1,72	1,62	124	G	54	140	65	119	G	59	115			61	101	352	4872	99
G	152	FRAM2939812989	PEPSI RF	FRA		2019	N	70	1872	0,35	107	0,20	83	N	1,68	1,61	1,94	101	N	45	113	46	104	N	51	106	30	105	40	112	379	4869	99

® Toros registrados en CONAFE y comercializados en España

1000 Mejores toros por ICO (fiabilidad inferior al 80% en Producción o Tipo)

TPG	Orden	N° Genealógico	Nombre	POM	Registrado	Año nacimiento	Producción							Tipo				Funcionales										ICO					
							Tipo Prueba	Fiabilidad	Hijas	kg Leche	% Grasa	kg Grasa	% Prot.	kg Prot.	Tipo Prueba	Hijas	IPP	ICU	IGT	RCS	Longev.		DA	FPD		ISP		VOR		IME LECHE	ICO	Percentil	
																					Fiabilidad	Longev.	Fiabilidad	D.A.	Tipo Prueba	Fiabilidad	FPD	Fiabilidad	ISP				Fiabilidad
G	153	DEUM1504336100	GARETT ET	DEU	®	2018	N	70	1706	-0,10	50	0,13	70	N	1,73	1,37	1,57	119	N	47	135	48	118	N	47	107	28	106	35	99	352	4869	99
G	154	840M3134971749	FUSTEAD SPERHERO LAVONTE ET	USA	®	2017	N	73	1042	0,36	76	0,19	54	N	1,30	1,85	1,52	119	N	51	139	51	115	N	53	99	35	111	45	97	352	4867	99
G	155	DEUM1305958528	Baleo	DEU		2018	N	71	1129	0,14	55	0,25	63	N	1,89	1,68	1,70	119	N	48	135	49	124	N	50	110	24	108	36	103	351	4867	99
G	156	ESPM9204739615	SOBRADO ET	ESP	®	2018	N	71	1045	0,34	74	0,14	49	N	1,57	1,92	1,73	127	N	43	138	49	111	N	50	102	29	111	37	81	329	4863	99
G	157	DNKM3200304180	HOLDNKM003200304180	DNK		2019	N	71	1505	0,08	63	0,10	60	N	0,87	1,73	1,71	119	N	48	137	49	119	N	49	107	27	111	38	89	347	4862	99
G	158	NLDM0588627231	HUL-STEIN CROWN MAX ET	NLD		2018	N	72	1393	0,44	98	0,18	65	N	1,32	1,41	1,26	107	N	46	133	50	106	N	51	110	32	112	41	97	375	4858	99
G	159	FRAM5502564729	PUGGY	FRA		2019	N	70	1301	0,26	75	0,23	67	N	0,89	1,65	1,72	119	N	45	132	45	116	N	47	101	31	107	39	87	342	4858	99
G	160	DEUM0667146583	HLM Pik As	DEU		2018	N	71	814	0,40	71	0,26	53	N	2,25	1,19	1,43	121	N	48	135	49	124	N	49	112	27	116	36	89	343	4858	99
G	161	DEUM0361840681	DE0361840681 ET	DEU		2019	N	70	1609	0,27	88	0,13	66	N	1,26	1,00	0,94	111	N	47	129	47	118	N	51	104	30	110	39	101	368	4855	99
G	162	DEUM1305946528	Bootsmann	DEU		2018	N	71	1485	0,12	66	0,14	63	N	0,82	1,66	1,33	105	N	48	135	49	131	N	51	112	27	112	37	113	373	4855	99
G	163	FRAM2405865894	PERIGORD P	FRA		2019	N	70	1307	0,08	56	0,16	60	N	1,09	1,72	1,68	126	N	47	142	47	110	N	51	107	32	113	41	96	345	4855	99
G	164	DEUM0361985924	DE0361985924 ET	DEU		2019	G	75	2047	0,09	84	0,16	84	G	0,30	1,54	1,12	109	G	55	126	65	108	G	58	104			59	110	385	4853	99
G	165	DEUM1504375690	DE1504375690 ET	DEU		2018	N	70	1255	0,26	73	0,27	70	N	1,56	1,72	1,69	109	N	47	130	47	117	N	51	112	32	111	40	115	372	4849	99
G	166	DEUM0817167244	Yellow	DEU		2019	N	71	1702	-0,02	59	0,01	56	N	1,02	1,73	1,67	115	N	47	136	49	126	N	50	105	27	110	37	103	345	4847	99
G	167	ESPM2704831949	CAMPOLONGO PADAWAN PINGUS ET	ESP	®	2019	N	71	1903	-0,03	65	0,15	78	N	0,78	0,85	0,88	112	N	48	124	49	127	N	47	102	29	114	37	91	353	4840	99
G	168	FRAM3554831028	PROTERRIL	FRA		2019	N	70	948	0,36	72	0,18	50	N	2,43	1,44	1,96	128	N	46	132	46	120	N	51	102	30	106	39	85	319	4839	99
G	169	DEUM0361296626	Cassiano	DEU		2019	N	70	980	0,51	89	0,22	55	N	1,15	1,42	1,06	122	N	47	134	47	114	N	51	110	32	112	41	95	359	4838	99
G	170	FRAM4421704282	POBORSKY	FRA		2019	N	70	1551	0,10	67	0,26	79	N	1,50	1,66	1,57	110	N	47	125	47	114	N	52	108	30	110	39	108	364	4837	99
G	171	FRAM2939314766	PLOUIDER	FRA		2019	N	70	993	0,45	83	0,23	56	N	1,82	1,43	1,56	128	N	45	128	46	115	N	47	107	31	108	40	100	343	4837	99
G	172	FRAM2938788022	PHILLOU	FRA		2019	N	70	1314	0,26	75	0,12	56	N	1,78	2,01	2,09	123	N	45	131	46	105	N	51	103	32	113	41	88	331	4837	99
G	173	DEUM0361346181	WKM Kenny	DEU		2019	N	70	1280	0,30	78	0,24	67	N	1,51	1,59	1,73	112	N	47	135	47	108	N	51	103	32	110	40	114	365	4836	99
G	174	DEUM0361395670	DE0361395670 ET	DEU		2019	N	71	1168	0,23	66	0,10	48	N	1,04	1,90	1,54	123	N	48	140	49	121	N	50	102	29	110	36	103	345	4834	99
G	175	DEUM0361877791	DE0361877791 ET	DEU		2019	N	66	934	0,62	99	0,24	55	N	0,20	1,40	1,11	121	N	41	137	42	114	N	49	110	26	111	36	97	360	4833	99
G	176	DEUM0361525422	Benetton	DEU		2018	N	71	1749	0,10	74	0,09	66	N	1,74	1,46	1,32	112	N	47	133	49	106	N	51	109	26	110	37	102	368	4832	99
G	177	FINM0000991167	VH Ylo;eskart ByNalle Brooklyn	FIN		2018	N	70	62	0,72	71	0,34	35	N	1,63	2,29	1,97	119	N	47	151	47	127	N	52	111	33	110	42	110	347	4832	99
G	178	DEUM1404580633	HPH Bassoni	DEU		2019	N	71	1448	0,15	68	0,03	50	N	1,31	1,51	1,23	118	N	46	146	49	111	N	45	111	27	112	33	88	355	4831	99
G	179	840M3200059782	MELARRY SSI ARCTICFIRE-ET	USA		2018	G	72	1278	0,23	71	0,07	49	G	0,33	1,87	1,25	126	G	51	147	59	115	G	46	103			56	103	352	4831	99
G	180	DEUM0123058567	HaS Jackson	DEU		2018	N	70	1156	0,17	60	0,13	51	N	1,51	1,69	1,71	132	N	47	142	47	112	N	52	109	31	105	42	101	336	4830	99
G	181	ESPM2704695904	BAIXO UNICE FIV ET	ESP	®	2018	N	70	918	-0,12	20	0,23	54	N	1,96	2,30	2,33	145	N	46	147	46	111	N	51	103	33	103	42	69	294	4830	99
G	182	840M3149934625	PLAIN-KNOLL HURLEY-ET	USA		2019	N	70	1311	0,40	90	0,14	58	N	1,43	1,63	1,36	107	N	47	135	49	107	N	49	103	27	119	34	120	377	4829	99
G	183	DEUM0954501578	RHO General	DEU		2019	N	70	1825	0,28	97	0,22	84	N	1,41	1,28	1,54	117	N	45	113	46	91	N	51	110	30	119	39	94	365	4827	99
G	184	ESPM1504831956	GRILLE SPARK SPOTIFY ET	ESP	®	2019	N	70	1765	0,03	67	0,01	58	N	2,03	1,25	1,36	115	N	46	137	47	115	N	51	113	33	103	40	94	358	4827	99
G	185	NLDM0916132992	NL0916132992	NLD		2019	N	70	584	0,34	55	0,42	62	N	1,55	2,11	1,89	113	N	47	133	47	135	N	51	113	30	111	41	122	359	4827	99
G	186	DEUM0361461434	DE361461434 ET	DEU		2018	N	70	1538	0,14	71	0,10	61	N	1,25	1,70	1,55	114	N	46	128	47	121	N	51	101	31	113	39	100	347	4825	99
G	187	DEUM1504375653	SL Bernay	DEU		2018	N	71	1696	-0,14	45	0,12	68	N	1,57	1,42	1,16	112	N	49	135	49	127	N	51	110	28	108	37	102	358	4825	99
G	188	NLDM0643221732	Kick Off	NLD		2019	N	70	941	0,22	57	0,23	55	N	1,72	2,16	1,98	123	N	46	141	46	111	N	51	103	32	111	39	97	341	4825	99
G	189	840M3204988540	TERRA-CALROY KINGBIRD-ET	USA		2019	G	72	1375	0,20	71	0,13	59	G	1,39	1,13	1,03	128	G	51	138	59	113	G	45	105			56	103	352	4823	99
G	190	FRAM5941363799	PACO	FRA		2019	N	70	1299	0,22	71	0,07	50	N	1,73	1,88	2,08	124	N	47	136	47	105	N	51	106	31	118	41	100	333	4823	99

® Toros registrados en CONAFE y comercializados en España



1000 Mejores toros por ICO (fiabilidad inferior al 80% en Producción o Tipo)

TPG	Orden	N° Genealógico	Nombre	POM	Registrado	Año nacimiento	Producción							Tipo				Funcionales										ICO						
							Tipo Prueba	Fiabilidad	Hijas	kg Leche	% Grasa	kg Grasa	% Prot.	kg Prot.	Tipo Prueba	Hijas	IPP	ICU	IGT	RCS	Longev.			DA	FPD			ISP		VOR		IME LECHE	ICO	Percentil
																					Tipo Prueba	Fiabilidad	Longev.	Fiabilidad	D.A.	Tipo Prueba	Fiabilidad	FPD	Fiabilidad	ISP	Fiabilidad			
G	191	DEUM1269545653	MBL Mars Red P	DEU		2019	N	70	1713	0,12	75	0,16	73	N	1,38	1,47	1,45	120	N	46	128	47	100	N	51	110	30	110	39	92	361	4822	99	
G	192	NLDM0576852597	CAUDUMER SOLITAIR P RED ET	NLD	®	2018	N	72	1468	0,16	70	0,15	64	N	1,72	1,36	1,38	114	N	49	137	51	110	M	71	118	33	109	42	109	372	4822	99	
G	193	FRAM5344217130	POLIBAY	FRA		2019	N	70	1415	0,18	71	0,04	50	N	1,74	2,19	2,16	125	N	45	130	45	112	N	51	109	31	107	38	100	334	4821	99	
	194	DEUM0361346247	Gnabry	DEU		2019	G	70	1885	0,04	72	0,05	66	G	1,25	1,42	1,35	114	G	46	135	49	111	G	44	106			53	99	361	4820	99	
G	195	DEUM0770790785	Sporty	DEU		2019	N	70	1214	0,06	50	0,10	50	N	2,38	1,72	1,62	117	N	45	137	45	129	N	50	112	28	109	36	113	348	4819	99	
G	196	ESPM9204829453	HOLMES ET	ESP	®	2018	N	70	1396	0,44	98	0,34	82	N	0,45	1,10	1,09	110	N	47	125	47	106	N	52	105	31	112	41	111	381	4817	99	
G	197	840M3200815647	HOL840M003200815647	USA	®	2019	N	71	1846	0,30	100	0,21	84	N	0,59	1,86	1,76	110	N	47	118	49	96	N	49	112	29	104	37	96	371	4815	99	
G	198	DEUM0361214674	DE0361214674 ET	DEU		2018	N	72	1484	0,30	86	0,09	58	N	0,25	1,52	1,07	116	N	48	138	52	111	N	51	105	33	111	41	110	367	4815	99	
G	199	FRAM4953768933	PEUPLIER	FRA		2019	N	70	1278	0,07	53	0,12	54	N	1,49	2,38	2,11	121	N	45	139	46	114	N	51	104	32	108	41	114	342	4815	99	
G	200	840M3148279553	AARDEMA TOPKING-ET	USA		2018	N	70	1459	0,13	67	0,19	68	N	0,29	2,13	1,58	107	N	47	138	48	114	N	44	108	27	112	35	96	359	4812	99	
G	201	840M3151790865	Penn-England Scorer	USA		2018	N	70	1340	0,17	67	0,13	57	N	1,45	1,65	1,46	117	N	49	106	48	110	N	49	106	26	115	33	98	353	4812	99	
G	202	ESPM0804883279	THOS STARELLO COPDELLUNA ET	ESP	®	2019	N	70	1359	0,30	82	0,12	57	N	1,29	1,67	1,27	109	N	46	139	46	111	N	51	115	31	109	39	104	375	4810	99	
G	203	ESPM9204523527	SECURITY ALH STALONE ET	ESP	®	2017	N	71	1094	0,14	54	0,17	54	N	2,37	1,22	1,32	123	N	47	139	45	119	N	49	116	27	114	36	89	338	4810	99	
G	204	840M3148280154	AARDEMA DATELESS-ET	USA		2019	N	70	926	0,26	60	0,11	42	N	2,12	1,98	1,88	121	N	44	143	46	115	N	49	109	27	118	34	108	341	4809	99	
G	205	DEUM0360940341	VH Keith Kalif	DEU		2018	N	70	864	0,47	80	0,33	63	N	1,71	1,82	1,96	120	N	47	135	47	102	N	51	108	31	110	41	107	352	4807	99	
G	206	DEUM0540816042	HOLDEUM000540816042	DEU		2019	N	70	1415	0,07	58	0,10	57	N	1,75	1,42	1,33	122	N	46	136	47	117	N	51	107	30	111	39	94	343	4806	99	
G	207	NLDM0613944582	DELTA LONGBOW	NLD		2018	N	70	1660	0,25	88	0,26	83	N	0,91	0,44	0,54	112	N	46	127	47	105	N	51	107	30	116	42	105	379	4804	99	
G	208	DEUM0541006776	SfH Suarez PP	DEU		2019	N	70	1391	0,15	66	0,26	73	N	1,25	0,90	0,91	125	N	43	137	45	104	N	49	118	30	109	36	85	357	4804	99	
G	209	DEUM0362020433	VH Builder Bleech	DEU		2019	N	70	356	0,87	99	0,47	58	N	1,04	1,47	1,51	123	N	45	127	46	122	N	51	106	28	109	39	108	343	4804	99	
G	210	840M3149758630	OCD YODA LIGHTYEAR-ET	USA		2018	N	71	797	0,58	89	0,22	49	N	1,34	1,78	1,66	112	N	48	139	49	117	N	50	105	28	111	37	109	355	4804	99	
G	211	DEUM0361912974	Skavi	DEU		2019	N	71	1635	-0,04	54	0,09	63	N	0,97	1,65	1,33	120	N	48	136	49	119	N	51	112	29	106	37	100	351	4803	99	
	212	DEUM0362552571	DEUM0362552571	DEU		2019	G	70	1738	0,31	98	0,26	85	G	1,37	1,26	1,53	112	G	37	123	46	92	G	51	111			39	98	377	4802	99	
	213	CANM0013353569	PROGENESIS MANHATTAN	CAN		2019	G	73	1179	0,45	91	0,18	57	G	0,77	1,54	1,64	120	G	52	137	59	111	G	48	111			58	105	353	4802	99	
G	214	DEUM0122835602	SH GIGABYTE ET	DEU	®	2017	N	72	1634	0,04	63	0,08	62	N	1,97	1,88	1,98	117	N	45	131	47	109	M	71	98	34	107	42	98	340	4802	99	
G	215	ESPM9204825557	SKI GH ANITA ET	ESP	®	2019	N	70	1054	0,39	79	0,15	50	N	1,97	1,84	2,29	119	N	47	130	48	117	N	48	105	30	111	37	92	321	4801	99	
G	216	DEUM0540402310	COL GREENWICH	DEU		2018	N	72	870	0,39	72	0,27	56	N	1,35	1,47	1,11	120	N	45	138	47	122	M	64	107	31	106	39	94	347	4801	99	
G	217	DEUM1504507293	DE1504507293 ET	DEU		2019	N	70	2173	-0,08	69	0,03	74	N	1,63	1,45	1,65	116	N	46	119	47	106	N	51	109	31	113	39	99	349	4799	99	
G	218	NLDM0965020507	WILLEM'S-HOEVE WOODY	NLD	®	2018	N	70	1643	0,26	88	0,12	66	N	1,48	1,43	1,64	122	N	47	129	47	93	N	53	107	33	110	42	99	351	4799	99	
	219	CANM0013483360	PROGENESIS ROCKSOLID	CAN		2019	G	72	945	0,58	95	0,22	54	G	1,16	1,63	1,48	120	G	51	136	59	111	G	47	106			57	111	351	4799	99	
G	220	FRAM7968273031	PERIOT	FRA		2019	N	70	1316	0,14	62	0,12	56	N	2,57	1,95	2,34	121	N	45	128	46	112	N	51	107	30	111	40	99	327	4799	99	
G	221	DEUM0770738542	BULL 38542 ET	DEU		2018	N	71	1821	0,18	86	0,23	85	N	1,12	0,98	0,94	105	N	48	121	49	111	N	50	115	27	108	37	113	387	4798	99	
	222	DEUM0817297591	Griffon	DEU		2019	G	75	1217	0,17	62	0,15	55	G	1,81	1,73	1,63	121	G	54	136	62	121	G	51	104			59	103	336	4796	99	
G	223	DEUM0770807459	GIN Hedge PP	DEU		2019	N	70	1073	0,29	69	0,35	72	N	1,76	1,81	1,96	109	N	47	129	47	114	N	52	111	30	112	40	111	360	4795	99	
G	224	DEUM1405723654	CAPETOWN	DEU		2019	N	70	1488	0,25	81	0,15	65	N	0,11	1,62	1,54	114	N	47	132	48	114	N	49	111	26	114	34	108	359	4794	99	
G	225	ESPM9204824754	HARLEY ALH QUIMERA ET	ESP	®	2018	N	70	1565	0,11	68	0,16	68	N	1,66	1,31	1,43	113	N	46	133	47	108	N	52	111	31	114	41	103	364	4793	99	
G	226	DEUM0540014372	Hinnemann Youth	DEU		2018	N	70	1550	-0,10	45	0,04	55	N	1,10	1,38	1,16	122	N	39	142	45	128	N	49	113	27	105	36	90	337	4793	99	
G	227	ESPM9204825510	CAMPER ALH QUIMERA ET	ESP	®	2018	N	70	1257	0,02	47	0,07	48	N	2,10	1,74	1,81	119	N	46	149	47	115	N	51	114	31	108	41	102	346	4792	99	
	228	DEUM0361985926	KNS Gundoll	DEU		2019	G	68	1665	-0,06	53	0,04	58	G	1,90	1,39	1,53	119	G	45	138	46	120	G	42	116			52	91	348	4791	99	

® Toros registrados en CONAFE y comercializados en España

1000 Mejores toros por ICO (fiabilidad inferior al 80% en Producción o Tipo)

TPG	Orden	N° Genealógico	Nombre	POM	Registrado	Año nacimiento	Producción							Tipo				Funcionales										ICO							
							Tipo Prueba	Fiabilidad	Hijas	kg Leche	% Grasa	kg Grasa	% Prot.	kg Prot.	Tipo Prueba	Hijas	IPP	ICU	IGT	RCS	Longev.			DA		FPD			ISP		VOR		IME ^{LECHE}	ICO	Percentil
																					Fiabilidad	Longev.	Fiabilidad	D.A.	Tipo Prueba	Fiabilidad	FPD	Fiabilidad	ISP	Fiabilidad	VOR				
G	229	840M3205251413	S-S-I BG RENEGAD DARNELL-ET	USA		2019	G	72	1825	0,24	93	0,14	75	G	0,38	0,78	0,67	114	G	51	128	60	112	G	45	98		56	102	366	4790	99			
G	230	FRAM8501201725	OPALA	FRA		2018	N	70	790	0,62	92	0,28	55	N	0,57	1,72	1,71	118	N	47	134	48	118	N	51	103	32	109	42	112	349	4790	99		
G	231	DEUM0540362468	DE0540362468 ET	DEU		2018	N	70	1682	0,16	78	0,08	63	N	1,28	1,44	1,29	109	N	46	132	47	113	N	51	115	31	110	41	111	373	4789	99		
G	232	DEUM0360889155	PEPINO ET	DEU		2018	N	71	1443	0,05	57	0,20	69	N	0,57	1,95	1,52	115	N	48	131	49	124	N	47	102	30	106	37	101	345	4789	99		
G	233	840M3151783891	WELCOME-TEL HEART 85635-ET	USA		2019	G	72	1253	0,31	78	0,18	60	G	1,32	1,64	1,64	122	G	50	132	59	113	G	45	101		55	108	339	4787	99			
G	234	DEUM0361912840	DE0361912840 ET	DEU		2019	N	71	796	0,52	82	0,28	55	N	0,79	1,70	1,48	114	N	47	137	48	122	N	50	117	29	111	36	122	366	4787	99		
G	235	CANM0013269232	PROGENESIS VENITO	CAN		2018	N	64	934	0,26	61	0,18	49	N	0,38	1,71	0,91	114	N	41	143	40	137	N	42	110	28	112	34	122	362	4787	99		
G	236	DEUM0360574938	YOUNGSTER	DEU		2018	N	70	1323	0,36	87	0,25	70	N	0,63	1,14	0,94	112	N	39	127	45	119	M	73	107	27	111	36	106	366	4786	99		
G	237	NLDM0964873544	DG BARRY ET	NLD		2019	G	78	1514	0,26	83	0,14	64	G	0,81	1,28	1,19	119	G	51	137	63	107	G	54	111		49	98	365	4786	99			
G	238	FRAM8550489561	PITCH EBH	FRA		2019	N	70	1467	0,13	67	0,16	65	N	2,01	1,70	1,90	114	N	47	129	47	107	N	51	104	33	116	42	109	346	4786	99		
G	239	DNKM0000260957	VH Tronsmark Montreal Moola	DNK		2019	N	70	849	0,22	53	0,15	43	N	1,74	1,52	1,40	130	N	45	137	47	131	N	51	110	29	114	39	96	324	4786	99		
G	240	FRAM4437474077	NANTAIS DU TREIL	FRA	®	2017	N	73	1343	0,22	72	0,14	59	N	1,02	1,43	1,59	120	N	51	131	52	118	N	53	105	32	114	46	105	342	4785	99		
G	241	FRAM1452583136	PEDROSO	FRA		2019	N	70	1085	0,11	51	0,07	43	N	1,87	2,61	2,56	127	N	44	139	45	114	N	47	101	31	109	41	104	317	4785	99		
G	242	840M3204165022		USA		1940	N	60	1520	0,08	63	0,13	63	N	0,63	0,95	0,91	117	N	34	142	34	117	N	35	111	21	113	27	96	355	4784	99		
G	243	DEUM1269545651	MBL Garnier	DEU		2019	G	68	1664	0,27	90	0,12	67	G	1,23	1,54	1,59	118	G	45	125	46	105	G	43	113		53	90	358	4782	99			
G	244	DEUM0361214523	WEH 14523	DEU		2019	G	76	759	0,57	86	0,25	51	G	1,67	1,51	1,72	117	G	56	137	67	121	G	52	101		58	100	341	4781	99			
G	245	ESPM9204894880	HOUSTON ET	ESP	®	2019	N	70	1000	0,50	89	0,29	63	N	1,58	1,66	1,42	107	N	47	126	47	119	N	52	110	31	111	39	103	362	4780	99		
G	246	DEUM1504375809	DE1504375809 ET	DEU		2019	N	71	702	0,24	50	0,23	46	N	0,60	2,15	1,36	116	N	48	146	49	134	N	50	113	30	117	37	106	344	4780	99		
G	247	DEUM0540362510	DE0540362510 ET	DEU		2019	G	78	1051	0,38	78	0,29	65	G	0,55	1,71	1,38	117	G	52	138	65	114	G	56	106		48	90	357	4779	99			
G	248	FRAM4421986825	PLISSON	FRA		2019	N	70	1439	0,35	90	0,12	60	N	2,43	1,78	2,15	113	N	45	122	45	101	N	51	105	30	114	38	93	341	4778	99		
G	249	DEUM0123048208	Elpaso	DEU		2018	N	70	925	0,50	86	0,15	46	N	1,65	1,79	1,83	124	N	47	131	47	115	N	51	103	31	109	41	92	331	4778	99		
G	250	840M3205428537	S-S-I RENEGADE RASHAN-ET	USA		2019	G	72	1347	0,54	107	0,17	62	G	0,92	1,35	1,29	116	G	50	126	59	109	G	45	102		56	108	357	4777	99			
G	251	840M3208823706	S-S-I LEGACY OLAVE-ET	USA		2019	G	72	1511	0,26	83	0,15	65	G	0,21	1,17	0,68	120	G	50	139	59	109	G	45	114		55	108	373	4775	99			
G	252	DEUM0361742831	Garitus	DEU		2019	N	70	1823	0,07	74	0,13	74	N	1,47	1,52	1,50	102	N	46	129	47	110	N	51	109	31	108	40	119	373	4774	99		
G	253	DEUM0361199175	DE361199175	DEU		2018	N	70	846	0,55	87	0,34	63	N	1,68	1,26	1,25	110	N	47	132	47	117	N	53	113	31	110	41	109	364	4773	99		
G	254	DEUM0361770811	MUH Lindy	DEU		2019	N	70	1255	0,26	73	0,23	65	N	1,57	1,56	1,58	109	N	46	133	47	114	N	51	110	33	111	39	97	357	4773	99		
G	255	840M3143986627	SIEMERS BRAVE-ET	USA		2019	G	73	1786	0,16	82	0,17	77	G	0,14	1,25	0,83	110	G	51	130	59	114	G	46	110		57	108	375	4772	99			
G	256	FRAM4401573643	PEPPY	FRA		2019	N	71	1852	0,36	108	0,10	71	N	1,31	0,59	0,98	106	N	47	120	49	106	N	50	108	29	115	36	90	364	4768	99		
G	257	NLDM0929950910	NLDM0929950910	NLD		2019	N	70	1520	0,26	83	0,25	77	N	1,11	0,93	0,98	122	N	45	123	47	100	N	51	113	30	117	41	99	362	4768	99		
G	258	NLDM0659209256	BROEKS FREEMAX ET	NLD	®	2018	N	72	1419	0,30	84	0,17	64	N	1,27	1,88	1,80	101	N	46	133	49	109	N	51	111	34	112	42	112	372	4767	99		
G	259	FRAM4441361840	PEDRO	FRA		2019	N	70	937	0,34	69	0,24	56	N	1,26	1,84	1,88	128	N	45	132	47	117	N	47	101	30	104	41	90	320	4767	99		
G	260	DEUM0770668983	DE0770668983 ET	DEU		2018	N	71	1273	0,13	60	0,17	60	N	1,34	1,79	1,33	114	N	48	137	49	116	N	50	112	29	112	38	111	362	4766	99		
G	261	DEUM0541006763	DE0541006763 ET	DEU		2019	G	77	1242	0,20	66	0,29	71	G	1,26	1,50	1,32	112	G	49	139	62	112	G	57	117		51	104	364	4765	99			
G	262	ESPM9204932287	GUCCI P GH AIKA RED ET	ESP	®	2019	N	70	1339	0,27	77	0,26	72	N	1,15	1,25	1,31	120	N	45	125	46	106	N	51	107	31	118	39	84	341	4763	99		
G	263	DEUM0362020453	GGA MALI P ET	DEU		2019	N	70	1086	0,27	68	0,31	68	N	1,89	1,06	1,44	124	N	47	130	47	112	N	52	103	33	108	41	94	332	4763	99		
G	264	DEUM0361912864	Halifax P	DEU		2019	N	70	1259	0,35	83	0,32	75	N	0,80	1,78	1,49	99	N	47	126	47	119	N	52	108	31	111	40	132	383	4762	99		
G	265	DEUM0817175136	Brentano	DEU		2018	N	71	1419	0,17	70	0,13	60	N	1,03	1,18	1,11	115	N	48	138	49	116	N	51	107	26	111	37	112	361	4762	99		
G	266	DEUM0361607797	Highfly P	DEU		2019	N	70	1388	0,25	77	0,34	82	N	0,98	1,11	0,86	110	N	47	122	47	113	N	52	106	30	117	40	121	376	4761	99		

® Toros registrados en CONAFE y comercializados en España

1000 Mejores toros por ICO (fiabilidad inferior al 80% en Producción o Tipo)

TPG	Orden	N° Genealógico	Nombre	POM	Registrado	Año nacimiento	Producción							Tipo				Funcionales										ICO							
							Tipo Prueba	Fiabilidad	Hijas	kg Leche	% Grasa	kg Grasa	% Prot.	kg Prot.	Tipo Prueba	Hijas	IPP	ICU	IGT	RCS	Longev.			DA		FPD			ISP		VOR		IME LECHE	ICO	Percentil
																					Fiabilidad	Longev.	Fiabilidad	D.A.	Tipo Prueba	Fiabilidad	FPD	Fiabilidad	ISP	Fiabilidad	VOR				
G	267	DEUM0362441012	KHL 41012	DEU		2019	N	70	2345	-0,17	64	0,00	75	N	1,59	0,70	0,88	108	N	45	127	45	113	N	51	113	28	110	36	89	360	4761	99		
G	268	DEUM1306102088	TD Babo P RDC	DEU		2019	N	66	1479	0,32	88	0,17	67	N	1,77	1,15	1,14	101	N	41	126	43	115	N	49	106	28	115	34	113	365	4761	99		
G	269	DNKM0000260584	HOLDNKM000000260584	DNK		2018	N	71	1361	-0,03	46	0,15	60	N	0,96	1,65	1,21	112	N	48	138	49	133	N	51	119	27	109	37	107	357	4761	99		
G	270	DEUM0540640533	DE0540640533 ET	DEU		2019	G	75	747	0,48	76	0,37	62	G	0,59	2,03	1,63	118	G	55	135	66	120	G	56	112			59	101	345	4757	99		
G	271	840M3205611043	KINGS-RANSOM LICENSE-ET	USA		2019	N	66	1480	0,20	75	0,16	65	N	0,37	1,74	0,88	117	N	40	130	42	112	N	49	112	26	112	34	112	370	4756	99		
G	272	DEUM0540239293	BULL 39293 ET	DEU		2018	N	70	692	0,37	63	0,31	54	N	1,65	2,22	1,97	115	N	47	134	47	121	N	52	110	30	115	40	101	334	4756	99		
	273	840M3206205233	S-S-I RENGAGE IMPROBABLE-ET	USA		2019	G	72	1118	0,41	84	0,20	58	G	1,03	1,91	1,90	116	G	49	132	59	115	G	44	102			55	107	340	4755	99		
	274	ITAM7990064187	GHEZZI G-PLUS LIPSIA ET	ITA		2019	G	68	1694	0,08	70	0,02	57	G	0,95	1,58	1,37	123	G	43	136	59	110	G	44	103			51	101	346	4755	99		
	275	840M3143986308	SIEMERS RENEGADE ROZLINE-ET	USA		2019	G	72	1089	0,73	117	0,22	59	G	1,10	1,24	1,30	118	G	50	123	60	109	G	45	98			56	99	346	4753	99		
G	276	NLDM0688600604	SIETSKESHOEVE K&L RM KROKY RE	NLD		2019	N	70	2161	-0,07	69	-0,04	65	N	1,02	1,55	1,46	121	N	45	128	46	102	N	51	108	30	108	38	93	348	4753	99		
	277	840M3200059830	MELARRY SSI HUSKY FINLEY-ET	USA		2018	G	72	1490	0,19	74	0,03	51	G	###	1,50	0,73	127	G	51	146	59	113	G	47	104			56	108	353	4750	99		
G	278	NLDM0661388310	NLDM0661388310	NLD		2019	N	70	1443	0,19	73	0,20	69	N	1,20	0,81	0,87	123	N	45	129	46	108	N	49	115	30	116	38	116	362	4749	99		
G	279	NLDM0648817776	TIRSVAD NATAN	NLD		2018	N	64	1447	0,28	83	0,11	59	N	1,94	1,65	1,93	108	N	41	128	41	112	N	42	103	27	108	35	96	344	4749	99		
	280	CANM0110996175	DUDOC SPEEDUP P	CAN		2019	G	69	1088	0,28	69	0,17	53	G	1,68	2,29	2,24	114	G	50	136	59	116	G	45	110			56	116	336	4749	99		
G	281	FRAM4959456238	PAYET P	FRA		2019	N	70	1278	0,19	66	0,17	60	N	2,62	2,15	2,35	114	N	45	126	47	111	N	52	105	31	105	40	115	337	4748	99		
G	282	DEUM0123347457	CHACCO ET	DEU	®	2018	N	71	1079	0,12	51	0,11	47	N	1,61	1,75	1,76	122	N	48	145	49	116	N	49	110	27	114	37	119	341	4748	99		
G	283	NLDM0642074306	K&L CS ADRIAAN	NLD		2019	N	70	1473	0,28	84	0,16	65	N	1,63	1,60	1,58	113	N	47	128	47	102	N	51	112	31	110	40	110	362	4747	99		
G	284	NLDM0938911553	NL938911553	NLD		2018	N	70	1122	0,25	67	0,14	51	N	1,76	0,90	1,19	123	N	48	138	50	121	N	52	111	31	110	42	97	334	4746	99		
G	285	DEUM0361945961	Padano	DEU		2019	N	71	1312	0,05	52	0,01	43	N	0,61	1,95	1,33	110	N	48	151	49	132	N	46	117	30	104	38	94	348	4746	99		
	286	DEUM1505011805	Hagos	DEU		2019	G	70	1604	0,19	79	0,07	60	G	1,52	1,72	1,66	116	G	46	133	49	104	G	45	108			53	96	350	4745	99		
	287	840M3150687458	Halftime	USA		2019	G	70	1086	0,50	92	0,22	59	G	0,96	1,61	1,40	120	G	52	134	60	106	G	46	114			57	111	355	4744	99		
G	288	ESPM9204932286	PREMIUM ALH MAGDALENA ET	ESP	®	2019	N	71	2028	0,01	74	0,05	71	N	1,04	1,63	1,91	126	N	46	122	47	94	N	50	101	27	110	35	105	334	4743	99		
	289	DEUM0540355384	WIL 55384	DEU		2019	G	76	1215	0,24	69	0,26	67	G	1,01	1,80	1,51	120	G	55	127	66	119	G	52	103			58	94	337	4743	99		
G	290	DEUM0361080081	Padre	DEU		2018	N	71	1580	0,02	59	0,13	65	N	1,35	1,46	1,61	108	N	47	133	49	123	N	46	97	31	108	38	98	334	4743	99		
G	291	DEUM0360558209	GREATBOY	DEU		2017	N	72	903	0,35	69	0,21	51	N	1,02	1,81	1,62	118	N	45	139	47	118	M	71	112	34	114	42	110	346	4743	99		
G	292	ESPM9204825511	HUDSON ALH ET	ESP	®	2019	N	70	1250	0,34	82	0,25	68	N	0,73	1,58	1,61	117	N	46	124	47	114	N	52	107	31	111	39	98	345	4742	99		
G	293	ESPM0804883276	THOS HOTSPOT BERTO	ESP	®	2019	N	70	1248	0,34	82	0,28	71	N	1,59	1,57	1,62	102	N	46	116	47	124	N	52	112	33	118	41	111	353	4740	99		
G	294	DEUM0361214534	DE0361214534 ET	DEU		2019	N	71	2322	-0,01	82	-0,02	72	N	1,32	0,82	0,94	108	N	48	121	49	110	N	50	106	28	110	37	98	361	4737	99		
G	295	DEUM0361346167	DE0361346167 ET	DEU		2019	N	71	1187	0,61	108	0,32	73	N	1,25	1,30	1,40	107	N	47	123	48	103	N	49	99	27	106	33	106	363	4736	99		
G	296	DNKM0000259805	GIGASTAR ET	DNK	®	2017	N	72	1299	0,12	60	0,12	55	N	2,12	2,00	2,22	113	N	46	131	48	119	N	53	104	35	108	42	124	336	4736	99		
	297	DNKM2371403145	DK2371403145 ET	DNK		2018	G	75	1425	0,00	51	0,07	54	G	1,88	1,26	1,65	134	G	55	139	66	111	G	58	103			63	91	325	4736	99		
G	298	FRAM2939812998	PLOUMO RF	FRA		2019	N	70	1022	0,48	87	0,22	56	N	0,67	1,39	1,15	119	N	45	134	46	118	N	51	100	31	104	40	102	345	4734	99		
G	299	FRAM6950996357	PRAGMATIC	FRA		2019	N	70	905	0,11	44	0,04	34	N	1,78	2,70	2,70	136	N	46	142	47	111	N	48	108	32	114	41	113	305	4734	99		
G	300	NLDM0666841779	JOHANNES	NLD		2018	N	70	1455	0,29	84	0,12	60	N	1,97	1,03	1,40	119	N	46	130	47	99	N	51	106	30	116	41	100	346	4731	99		
G	301	BELM0814056897	BELM0814056897	BEL		2019	N	70	1197	0,18	62	0,26	67	N	1,44	1,27	1,23	117	N	45	133	47	119	N	51	114	29	105	39	94	343	4731	99		
G	302	840M3209641351	HOL840M003209641351	USA		2019	N	71	1273	0,38	87	0,16	58	N	1,31	1,39	1,54	104	N	48	136	49	114	N	48	107	28	109	36	112	359	4730	99		
G	303	FRAM5027780825	PIANFRIE	FRA		2019	N	70	997	0,12	48	0,17	50	N	1,59	2,13	1,98	118	N	45	139	46	123	N	50	106	32	112	40	102	322	4730	99		
G	304	DNKM2371403160	DK2371403160	DNK		2019	N	70	1102	0,30	71	0,28	66	N	1,88	1,78	1,73	108	N	46	133	46	108	N	52	110	31	111	39	112	359	4729	99		

® Toros registrados en CONAFE y comercializados en España

1000 Mejores toros por ICO (fiabilidad inferior al 80% en Producción o Tipo)


TPG	Orden	N° Genealógico	Nombre	POM	Registrado	Año nacimiento	Producción							Tipo				Funcionales										ICO					
							Tipo Prueba	Fiabilidad	Hijas	kg Leche	% Grasa	kg Grasa	% Prot.	kg Prot.	Tipo Prueba	Hijas	IPP	ICU	IGT	RCS	Longev.		DA	FPD		ISP		VOR		IME LECHE	ICO	Percentil	
																					Fiabilidad	Longev.	Fiabilidad	D.A.	Tipo Prueba	Fiabilidad	FPD	Fiabilidad	ISP				Fiabilidad
G	305	NLDM0630317686	POPPE RED HOT MADORA	NLD		2018	N	70	736	0,63	91	0,21	46	N	1,26	1,40	1,34	126	N	47	136	47	108	N	51	104	30	114	41	94	335	4727	99
G	306	DEUM0361195337	Belami	DEU		2018	N	71	1668	0,12	73	0,16	72	N	0,94	1,07	0,95	110	N	48	133	49	110	N	50	111	26	108	36	113	370	4726	99
G	307	DEUM0123484753	Jarik	DEU		2018	N	71	1407	0,21	74	0,13	60	N	1,15	1,49	1,49	114	N	41	135	48	113	N	51	107	30	105	38	109	347	4726	99
G	308	ESPM9204828911	GIN VORAB KURVERS RED ET	ESP	®	2018	N	70	1380	0,07	57	0,13	59	N	2,02	1,68	1,85	122	N	47	132	47	109	N	51	101	30	110	39	107	332	4726	99
	309	840M3139112686		USA		2019	G	72	1073	0,30	70	0,16	52	G	0,35	1,56	0,99	128	G	51	141	59	118	G	45	118			56	108	347	4726	99
G	310	DEUM0123048166	Yamaha	DEU		2018	N	69	1777	0,02	66	0,02	59	N	1,64	1,01	1,14	117	N	38	129	45	117	N	49	110	25	112	35	119	351	4725	99
G	311	NLDM0608279688	K&L Yo Dragon	NLD		2018	N	71	1806	0,11	77	0,07	66	N	1,71	1,29	1,47	113	N	48	129	49	101	N	50	106	28	110	37	88	346	4724	99
G	312	NLDM0732546041	DELTA JANICK	NLD		2018	N	72	1049	0,24	63	0,16	51	N	1,33	1,16	1,29	125	N	48	136	51	121	M	72	115	31	116	41	98	331	4724	99
G	313	DEUM0360914779	MB Mezzo	DEU		2018	N	70	2044	0,01	75	0,05	72	N	0,79	1,59	1,49	122	N	47	127	47	88	M	68	110	31	114	42	87	346	4722	99
G	314	DEUM1305711892	MyH Jalano	DEU		2018	N	70	1694	0,03	64	0,15	71	N	1,64	0,80	0,91	109	N	47	135	47	113	N	51	114	31	107	41	112	368	4722	99
G	315	DEUM0540775103	DE0540775103 ET	DEU		2019	N	70	1629	-0,11	46	0,04	57	N	2,97	2,09	2,21	119	N	45	133	45	102	N	50	109	28	108	36	114	338	4722	99
G	316	NLDM0605021442	Willem`s Hoeve K&L Living	NLD		2019	N	70	1543	0,14	71	0,15	67	N	1,45	0,88	0,97	108	N	45	134	47	118	N	51	106	30	106	39	107	359	4720	99
	317	840M3200824845	PEAK KAYO-ET	USA		2018	G	74	1583	0,13	71	0,07	59	G	0,58	1,64	1,31	127	G	53	133	59	109	G	47	109			57	94	335	4720	99
	318	DEUM1269506693	RBB Spirit	DEU		2019	G	74	1497	0,08	63	0,06	55	G	1,52	1,37	1,39	113	G	54	139	62	121	G	50	111			59	106	346	4718	99
G	319	840M3142332580	PINE-TREE 7234 GUARA 192-ET	USA		2018	N	72	1137	0,16	58	0,24	62	N	1,05	1,39	1,32	117	N	44	137	49	119	N	47	106	31	113	41	109	343	4718	99
G	320	DEUM0539063892	HONG ET	DEU	®	2017	N	73	1507	0,10	65	0,08	58	N	0,85	2,00	1,71	110	N	52	131	52	117	M	80	104	33	117	45	119	349	4716	99
	321	NLDM0682613808	KOEPON 1380	NLD		2019	G	78	331	0,76	87	0,34	45	G	1,20	1,57	1,25	116	G	55	143	63	125	G	57	117			45	111	349	4716	99
G	322	DEUM0360940218	PAINTED ET	DEU	®	2018	N	71	1358	0,01	50	0,12	57	N	1,26	1,40	1,50	104	N	47	139	49	136	N	46	103	31	110	38	116	343	4714	99
G	323	DEUM0667139801	Gitar	DEU		2017	N	72	1219	0,01	45	0,14	54	N	2,18	1,86	2,35	122	N	46	129	47	125	M	63	99	32	110	42	96	297	4714	99
G	324	FRAM2232985544	OGOUENO	FRA		2018	N	71	1210	0,40	87	0,31	73	N	0,40	1,28	1,24	121	N	47	121	49	111	N	49	109	26	111	36	88	341	4712	99
G	325	BELM0513634136	Napoleon	BEL		2018	N	72	1050	0,47	87	0,21	56	N	2,06	1,73	2,10	122	N	45	127	47	102	N	53	97	32	106	42	105	328	4711	99
G	326	DEUM0540499423	GEN GRINGE ET	DEU		2018	N	71	1432	0,14	67	0,12	59	N	0,61	1,29	1,16	127	N	47	135	48	110	N	50	113	30	110	38	87	336	4710	99
	327	DEUM0361105369	DE361105369	DEU		2018	G	78	1248	0,16	62	0,21	63	G	1,66	1,36	1,30	127	G	55	133	63	110	G	56	105			48	85	331	4710	99
G	328	ESPM9204825512	KALENJI CELEBRITY ET	ESP	®	2019	N	72	1405	0,09	60	0,12	59	N	1,97	2,02	2,16	107	N	45	127	48	121	N	51	101	32	112	41	99	323	4710	99
G	329	NLDM0621076242	RONALDO ET	NLD		2018	N	70	1015	0,49	88	0,24	58	N	0,94	1,58	1,46	122	N	47	127	47	107	N	51	106	31	116	42	94	332	4709	99
G	330	DEUM0360775304	MUH Lipton	DEU		2019	N	70	743	0,64	92	0,28	53	N	1,61	2,10	2,14	118	N	46	133	47	100	N	51	109	33	108	39	104	346	4709	99
G	331	DEUM0360261690	WHO Prosecco	DEU		2019	N	71	1372	0,24	76	0,16	62	N	0,68	1,77	1,50	121	N	48	129	49	106	N	49	109	27	112	36	103	342	4708	99
G	332	DEUM0360044875	CHARKING ET	DEU	®	2017	N	73	1170	0,27	71	0,06	44	N	0,71	1,69	1,36	128	N	50	139	51	113	M	69	100	35	111	47	99	328	4708	99
G	333	DEUM1504375733	DE1504375733 ET	DEU		2019	N	71	1495	0,22	78	0,23	74	N	1,49	0,90	0,85	105	N	47	126	49	116	N	50	115	25	110	34	110	370	4707	99
G	334	DEUM0361499250	DE361499250 ET	DEU		2019	N	70	883	0,43	76	0,17	46	N	1,29	1,67	1,50	119	N	47	137	47	120	N	52	105	32	108	41	95	331	4707	99
G	335	ESPM9204595970	HUNTER K&L SV ADRIAN SALVATIER	ESP	®	2017	N	72	1840	-0,03	63	0,03	63	N	1,54	1,42	1,34	119	N	49	127	52	108	N	53	106	33	112	42	94	336	4706	99
	336	DEUM0361971737	Skinner	DEU		2019	G	70	1575	0,09	67	0,08	60	G	1,15	1,00	0,74	122	G	46	138	49	112	G	43	107			52	95	354	4706	99
G	337	ESPM9204695983	SEMPRE ET	ESP	®	2018	N	70	1086	0,35	76	0,21	58	N	2,22	1,61	1,91	116	N	47	129	47	107	N	52	104	33	112	39	106	332	4706	99
G	338	LUXM0699597344	Lis Granito	LUX		2017	N	72	1112	0,34	76	0,19	56	N	0,85	1,44	1,43	129	N	45	132	47	109	M	69	94	35	110	42	94	324	4706	99
G	339	FRAM2939314764	PAPIN	FRA		2019	N	70	629	0,24	47	0,28	49	N	2,49	2,50	2,48	129	N	44	138	45	105	N	47	103	31	112	39	88	303	4706	99
G	340	DEUM0361214602	WEH Yonder	DEU	®	2018	N	71	1800	0,19	86	0,05	64	N	1,42	1,64	1,52	102	N	48	129	49	104	N	50	106	29	109	37	128	370	4705	99
G	341	ESPM9204828912	TIRSVAD RIO NIGHTKING	ESP	®	2018	N	66	1468	-0,03	49	0,01	49	N	1,27	1,67	1,34	116	N	41	136	42	128	N	49	118	26	114	34	111	342	4705	99
G	342	DEUM0362285160	MB Bavario	DEU		2019	N	70	1123	0,44	87	0,18	56	N	1,54	1,15	1,41	114	N	45	135	47	111	N	45	102	27	106	33	83	335	4704	99

® Toros registrados en CONAFE y comercializados en España

1000 Mejores toros por ICO (fiabilidad inferior al 80% en Producción o Tipo)

TPG	Orden	N° Genealógico	Nombre	POM	Registrado	Año nacimiento	Producción							Tipo				Funcionales							ICO								
							Tipo Prueba	Fiabilidad	Hijas	kg Leche	% Grasa	kg Grasa	% Prot.	kg Prot.	Tipo Prueba	Hijas	IPP	ICU	IGT	RCS	Longev.		DA	FPD		ISP		VOR		IME LECHE	ICO	Percentil	
																					Fiabilidad	Longev.	Fiabilidad	D.A.	Tipo Prueba	Fiabilidad	FPD	Fiabilidad	ISP				Fiabilidad
G	343	DEUM0361499270	DE0361499270 ET	DEU		2018	N	71	1522	-0,05	49	0,13	64	N	1,41	1,93	1,74	112	N	48	134	49	118	N	46	106	28	105	37	96	332	4703	99
G	344	DNKM0000260866	VH Tirsavad Rio Redhill	DNK		2018	N	64	1268	0,35	83	0,15	57	N	1,64	1,52	1,45	103	N	39	128	40	122	N	40	114	25	110	32	104	358	4702	99
	345	DEUM0123632086	Game P RDC	DEU		2019	G	68	1722	0,06	69	0,09	66	G	1,16	1,32	1,29	120	G	45	128	46	112	G	43	115			52	104	347	4701	99
G	346	NLDM0628758020	NL0628758020 ET	NLD		2018	N	70	512	0,51	70	0,41	58	N	2,16	1,50	1,64	113	N	47	137	47	114	N	52	113	31	114	39	104	341	4699	99
	347	CANM0012949045	PROGENESIS MONET	CAN		2017	G	75	1648	0,23	85	0,14	69	G	###	1,33	0,89	119	G	54	132	60	106	G	47	104			60	102	355	4698	99
	348	840M3205435952	PEAK TIESTO-ET	USA		2019	G	70	1468	0,30	86	0,20	69	G	1,65	1,97	2,06	112	G	51	124	59	99	G	47	106			57	99	346	4698	99
	349	840M3200824142	PEAK ALTATIKI-ET	USA		2018	G	74	1715	0,11	74	0,14	71	G	0,83	0,89	0,97	121	G	53	135	59	102	G	47	109			58	108	353	4698	99
	350	CANM0012949128	PROGENESIS DRACAENA	CAN		2018	G	76	1204	0,20	65	0,20	60	G	0,55	1,51	1,30	128	G	55	137	60	113	G	47	103			60	91	331	4698	99
G	351	FRAM4407861720	OBJECTIVE ET	FRA	®	2018	N	72	1162	0,35	79	0,18	57	N	0,85	1,11	0,75	119	N	46	133	47	120	N	53	105	34	106	47	85	339	4697	99
G	352	BELM0414036636	STIERKALF 6636	BEL		2019	N	70	1175	0,38	83	0,26	66	N	0,89	0,78	0,87	127	N	45	127	47	109	N	51	109	29	111	41	99	342	4696	99
G	353	DEUM0540816074	DE540816074 ET	DEU		2019	N	70	1553	0,02	58	0,08	59	N	1,85	1,49	1,47	116	N	46	135	47	114	N	51	106	30	102	39	98	341	4696	99
G	354	FRAM8844173782	ELITEST*HANSA P*NARNIA	FRA		2019	N	70	1463	-0,03	49	0,12	60	N	1,43	1,88	1,96	119	N	45	135	46	110	N	51	104	30	113	39	120	338	4696	99
G	355	FRAM2258173979	PLESLIN P	FRA		2019	N	70	1239	0,06	51	0,14	55	N	1,42	2,05	2,04	114	N	45	135	46	119	N	50	109	32	115	40	100	323	4696	99
	356	NLDM0936213231	SANDERIJ SYMAN RED	NLD		2019	G	68	1915	0,00	69	0,08	71	G	1,82	1,25	1,54	110	G	45	129	46	106	G	43	115			53	102	348	4695	99
G	357	DEUM0360940004	Gala	DEU		2018	N	70	1471	0,17	72	0,14	63	N	1,47	1,14	1,22	112	N	47	131	48	113	N	47	107	28	112	35	98	350	4695	99
G	358	ESPM2704831932	CASAGABINO GOAL GOTHAM ET	ESP	®	2019	N	70	2143	-0,24	49	0,01	70	N	1,75	1,74	1,96	115	N	47	130	46	101	N	48	101	33	107	40	107	332	4694	99
G	359	DEUM0540116273	Colonia Cows Already	DEU		2017	N	71	984	0,11	47	0,15	48	N	1,44	1,90	1,69	123	N	45	139	49	123	N	51	108	26	112	43	110	326	4694	99
G	360	FRAM1449183792	PACLAMAR P	FRA		2019	N	70	1550	0,11	68	0,09	60	N	1,39	1,75	1,99	118	N	45	126	46	112	N	51	109	33	109	41	80	316	4693	99
G	361	DNKM0000260205	VH Roenhavé Baylor Boman	DNK		2018	N	70	1076	0,31	71	0,17	53	N	0,98	0,59	0,62	121	N	47	136	47	130	M	75	118	29	109	41	116	354	4693	99
G	362	ESPM9204828908	HONESTO ET	ESP	®	2018	N	70	834	0,18	48	0,22	50	N	2,47	2,24	2,41	114	N	47	136	47	118	N	52	109	30	116	39	114	325	4693	99
	363	CANM0013281289	CLAYNOOK CARSTEN	CAN		2019	G	72	1110	0,40	83	0,20	57	G	0,98	2,16	1,69	117	G	51	133	59	106	G	46	101			57	93	341	4692	99
G	364	FRAM4242972060	PIPPERBROS	FRA		2019	N	70	1505	0,09	64	0,14	64	N	0,32	1,50	1,11	119	N	46	129	47	119	N	47	103	33	112	40	117	346	4692	99
G	365	DEUM0361230613	Roman	DEU		2018	N	70	1084	0,14	54	0,12	48	N	2,89	1,61	2,11	119	N	46	130	47	119	N	51	111	30	117	39	109	322	4692	99
G	366	ESPM9204932285	WIFI GH FLORA RED ET	ESP	®	2019	N	70	973	0,11	46	0,06	38	N	2,38	1,59	1,77	120	N	45	142	47	126	N	51	111	29	116	39	104	320	4692	99
G	367	DEUM0362285085	MB Zeppelin	DEU		2019	N	71	1489	0,07	61	0,14	63	N	1,57	1,60	1,57	116	N	46	130	47	112	N	43	114	27	109	35	110	350	4691	99
G	368	DNKM0000259976	VH Solbakken Louxor Liberty	DNK		2017	N	72	1177	0,00	42	0,18	57	N	0,88	1,78	1,62	126	N	45	136	47	124	M	71	113	33	109	47	92	322	4690	99
G	369	DEUM0540940827	GNH Honor P	DEU		2019	N	70	1264	0,19	66	0,22	65	N	1,55	1,89	1,81	114	N	47	128	47	111	N	52	111	31	108	40	94	338	4689	99
G	370	ESPM9204932283	NIKOS EV ET	ESP	®	2019	N	70	908	0,51	86	0,21	51	N	1,54	1,89	2,07	122	N	46	127	47	109	N	48	105	31	110	41	75	312	4689	99
G	371	DEUM0360024043	RR Sting-Red	DEU		2017	N	71	1852	-0,10	55	-0,02	57	N	2,03	1,54	1,78	128	N	48	135	46	95	N	49	103	27	107	36	111	332	4689	99
G	372	DEUM0540157242	HOLDEUM000540157242	DEU		2018	N	70	680	0,32	57	0,23	46	N	1,38	2,15	1,73	115	N	47	139	47	126	N	51	107	30	114	40	111	330	4689	99
	373	CANM0013353512	PEAK RELAY	CAN	®	2019	G	73	1847	0,24	94	0,08	69	G	0,96	1,27	1,51	111	G	52	129	59	97	G	48	98			57	115	352	4688	99
G	374	840M3206093990	BOMAZ YOURBEST	USA		2019	N	71	1669	0,21	84	0,13	68	N	0,59	1,77	1,36	99	N	49	130	49	115	N	50	106	30	101	37	110	366	4688	99
G	375	NLDM0628758037	HUNTER DELTA BART	NLD		2018	N	70	1539	0,21	79	0,12	63	N	1,65	0,40	0,69	122	N	46	129	47	108	N	51	106	30	112	42	95	342	4688	99
	376	NLDM0643222007	K&L OH KANJER	NLD		2019	G	74	1255	0,20	67	0,11	53	G	1,52	1,50	1,41	119	G	54	141	62	111	G	50	120			59	100	347	4688	99
G	377	FRAM3719541916	ORIGNY	FRA		2018	N	70	1248	0,10	56	0,17	59	N	1,32	1,53	1,57	126	N	45	136	46	108	N	47	110	31	111	41	109	335	4688	99
G	378	DNKM0000260782	VH Tirsavad Benz Backup	DNK		2018	N	64	1094	0,13	53	0,26	63	N	0,87	1,59	1,22	115	N	41	131	41	129	N	42	108	26	113	34	120	349	4688	99
	379	CANM0013318760	WESTCOAST INSTABANK	CAN		2019	G	69	842	0,37	69	0,15	43	G	1,47	2,08	1,89	121	G	50	141	59	117	G	44	103			56	108	323	4688	99
G	380	DEUM1603891478	HOLDEUM001603891478	DEU		2018	N	72	1694	0,38	104	0,11	67	N	1,65	1,32	1,65	106	N	46	119	47	101	N	53	106	35	107	42	107	355	4687	99


® Toros registrados en CONAFE y comercializados en España



1000 Mejores toros por ICO (fiabilidad inferior al 80% en Producción o Tipo)

TPG	Orden	N° Genealógico	Nombre	POM	Registrado	Año nacimiento	Producción							Tipo				Funcionales							ICO							
							Tipo Prueba	Fiabilidad	Hijas	kg Leche	% Grasa	kg Grasa	% Prot.	kg Prot.	Tipo Prueba	Hijas	IPP	ICU	IGT	RCS	Longev.		DA	FPD		ISP		VOR		IME LECHE	ICO	Percentil
																					Fiabilidad	Longev.		Fiabilidad	D.A.	Fiabilidad	ISP	Fiabilidad	VOR			
	381	DEUM0361214517	WEH Shining	DEU		2019	G 74	1470	0,24	79	0,10	59	G	1,22	1,67	1,53	117	G 54	131	60	108	G 50	106			59	101	341	4687	99		
	382	840M3204566794		USA		2019	G 69	986	0,48	86	0,22	55	G	1,37	1,40	1,32	118	G 50	136	59	110	G 46	107			56	106	342	4687	99		
G	383	DNKM0000260551	VH Roenhave Bahrain Burzaco	DNK		2018	N 70	444	0,61	77	0,34	49	N	1,33	0,96	0,65	120	N 46	142	46	122	N 49	111	28	112	40	101	346	4687	99		
	384	NLDM0587186964	GEN SAILOR ET	NLD		2019	G 77	1308	0,51	102	0,14	57	G	1,15	1,91	1,67	108	G 52	127	65	107	G 54	112			49	104	355	4686	99		
	385	840M3148929379	SANDY-VALLEY R CONWAY-ET	USA		2019	G 72	897	0,64	99	0,30	60	G	0,85	1,61	1,46	109	G 50	129	59	117	G 45	101			56	104	343	4686	99		
G	386	FRAM6951065987	PARAMOUR	FRA		2019	N 71	1200	0,03	46	0,23	64	N	1,18	1,56	1,69	119	N 49	129	49	128	N 47	105	29	112	38	103	317	4686	99		
G	387	ESPM9204767730	ROCOCO ALH ET	ESP	®	2018	N 66	1699	0,07	69	0,06	62	N	0,93	1,26	0,95	117	N 43	132	43	113	N 50	110	27	105	37	109	351	4685	99		
	388	840M3143060763	DENOVO FRAZZLED 2862-ET	USA		2018	G 75	1088	0,53	95	0,13	49	G	0,86	1,30	0,97	126	G 54	139	61	102	G 49	106			58	106	348	4685	99		
G	389	DEUM0540259057	DE0540259057 ET	DEU		2018	N 72	544	0,39	59	0,28	46	N	0,95	2,48	2,11	126	N 43	144	46	111	N 51	109	35	109	42	87	314	4685	99		
G	390	DEUM0667168536	Genialo	DEU		2018	N 72	1647	0,20	82	0,14	69	N	1,05	1,46	1,44	113	N 45	125	47	103	M 62	110	34	110	42	100	351	4684	99		
G	391	ESPM9204826272	HODER ET	ESP	®	2018	N 70	1146	0,34	77	0,23	62	N	2,07	1,78	1,95	109	N 47	125	47	110	N 52	109	31	113	40	103	342	4684	99		
G	392	840M3132923846	PENN-ENGLAND LEVEL ONE-ET	USA		2017	N 72	1386	0,20	72	0,05	50	N	1,05	1,44	1,30	117	N 49	139	52	112	M 65	98	34	110	40	101	330	4683	99		
G	393	NLDM0620605425	RECORDING	NLD		2019	N 70	1336	0,29	80	0,33	79	N	1,30	1,46	1,41	104	N 46	123	47	109	N 52	115	30	109	40	115	369	4681	99		
G	394	FRAM3531064220	PIPPEN	FRA		2019	N 72	1324	0,41	92	0,10	54	N	0,43	1,70	1,57	115	N 49	128	52	113	N 52	107	33	110	42	107	346	4681	99		
G	395	FRAM5316984444	PIZARRO	FRA		2019	N 70	1182	0,26	70	0,18	58	N	2,53	1,61	1,92	122	N 45	124	46	106	N 51	107	30	111	41	92	322	4679	99		
	396	840M3143701534	STGEN BETTERMENT-ET	USA		2019	G 72	753	0,53	82	0,27	52	G	0,74	1,60	1,03	119	G 51	138	59	119	G 47	113			56	105	346	4678	99		
G	397	DEUM1306103660	MHB 03660	DEU		2019	N 70	892	0,21	54	0,25	55	N	2,45	1,66	2,03	118	N 46	128	46	126	N 52	104	29	109	39	87	307	4678	99		
G	398	840M3145229850	PEAK LUKAKU ET	USA	®	2017	N 72	1442	0,20	74	0,00	46	N	2,04	1,44	1,54	112	N 47	136	51	113	M 73	112	38	109	42	103	338	4676	99		
G	399	DEUM0540731701	HOLDEUM000540731701	DEU		2018	N 70	1396	0,27	80	0,17	64	N	1,22	2,06	1,67	102	N 47	131	47	106	N 52	110	30	109	39	126	370	4675	99		
	400	840M3142352969	S-S-I PR FRAZLD FIREBIRD ET	USA	®	2017	G 77	1490	0,17	72	0,12	61	G	0,21	1,10	1,02	132	G 55	135	61	108	M 64	100			60	96	328	4675	99		
G	401	DEUM0360860386	GREGOR ET	DEU		2018	N 72	1179	0,30	74	0,11	50	N	1,95	1,95	2,27	114	N 45	134	47	106	N 52	104	34	111	42	100	324	4675	99		
G	402	DEUM0816730683	HOLDEUM000816730683	DEU		2018	N 71	1073	0,42	83	0,04	39	N	2,11	1,86	1,85	111	N 43	136	50	112	N 50	103	30	112	37	119	343	4675	99		
	403	840M3148929453	SANDY-VALLEY ELKHART-ET	USA		2019	G 72	1692	0,06	67	0,09	65	G	0,52	1,87	1,55	111	G 51	136	59	109	G 47	105			57	116	348	4674	99		
G	404	DEUM0540402381	GEN GOLUM ET	DEU		2018	N 71	1256	0,24	71	0,13	55	N	1,03	1,16	1,11	123	N 47	135	48	114	N 50	112	30	108	38	89	334	4673	99		
	405	840M3209481078	SANDY-VALLEY PROLONG-ET	USA		2019	G 70	598	0,49	71	0,25	45	G	0,92	1,55	1,42	121	G 52	143	57	127	G 46	113			57	107	329	4673	99		
G	406	DEUM0361107207	Horido	DEU		2019	N 70	1847	0,01	68	0,14	75	N	0,87	1,70	1,51	112	N 47	124	47	101	N 52	103	31	114	40	100	347	4672	99		
G	407	DEUM1269501853	HURACAN	DEU		2019	N 71	1725	0,20	85	0,19	77	N	0,30	1,25	0,99	110	N 48	120	49	108	N 50	105	25	114	35	90	350	4671	99		
	408	840M3204456993	OCD RENEGADE DMAC-ET	USA		2019	G 72	1318	0,30	80	0,13	57	G	1,35	1,27	1,51	116	G 49	132	60	115	G 45	100			56	109	333	4671	99		
G	409	ESPM9204739614	MAROON ET	ESP	®	2018	N 70	1942	-0,25	41	-0,11	50	N	2,19	1,88	1,62	115	N 47	136	47	113	N 51	112	31	110	41	99	333	4671	99		
G	410	DNKM0000260550	VH Roenhave Svenne Sanjay	DNK		2018	N 70	1086	0,15	55	0,10	46	N	1,12	0,84	0,92	124	N 47	140	47	129	N 50	108	29	117	41	111	331	4671	99		
G	411	DNKM0000260951	VH Tirsvad Hotspot Heat PP	DNK		2019	N 70	1038	0,35	74	0,28	63	N	0,13	2,05	1,30	113	N 45	130	47	117	N 52	111	30	112	40	119	361	4670	99		
G	412	ESPM9204630024	BANANA JOE ET	ESP	®	2017	N 73	1627	0,08	67	0,09	63	N	0,77	0,78	0,94	125	N 49	127	52	118	N 52	102	33	110	45	87	324	4669	99		
	413	840M3208679908	BOMAZ 2732	USA		2019	G 68	1498	0,21	77	0,02	51	G	0,37	1,23	0,52	126	G 49	139	59	111	G 45	112			54	107	350	4669	99		
G	414	DEUM0361080091	DE0361080091 ET	DEU		2018	N 72	1234	0,42	90	0,08	49	N	1,42	1,47	1,70	110	N 45	130	47	113	N 53	100	35	115	42	117	341	4668	99		
G	415	DEUM0122629464	STARELLO ET	DEU	®	2017	N 71	1245	0,05	50	0,07	48	N	2,30	1,57	1,64	115	N 48	136	46	123	M 77	114	29	111	37	105	333	4667	99		
G	416	ESPM2704695903	TEIXEIRO CLUN BALE FIV ET	ESP	®	2018	N 70	1257	-0,15	29	0,00	41	N	1,98	1,95	1,87	131	N 47	146	47	118	N 52	103	35	104	42	84	296	4667	99		
G	417	840M3148929242	SANDY-VALLEY KODIAK-ET	USA		2019	N 71	1798	0,16	83	0,14	74	N	0,59	1,35	1,09	101	N 48	130	49	106	N 49	119	30	107	38	113	381	4666	99		
	418	840M3147224052	PEAK ALTALEAP-ET	USA		2017	G 74	770	0,35	64	0,31	57	G	0,65	1,86	1,46	126	G 54	141	60	112	M 61	112			58	99	336	4666	99		

® Toros registrados en CONAFE y comercializados en España



1000 Mejores toros por ICO (fiabilidad inferior al 80% en Producción o Tipo)


TPG	Orden	N° Genealógico	Nombre	POM	Registrado	Año nacimiento	Producción							Tipo				Funcionales							ICO									
							Tipo Prueba	Fiabilidad	Hijas	kg Leche	% Grasa	kg Grasa	% Prot.	kg Prot.	Tipo Prueba	Hijas	IPP	ICU	IGT	RCS	Longev.			DA		FPD		ISP		VOR		IME LECHE	ICO	Percentil
																					Fiabilidad	Longev.	Fiabilidad	D.A.	Tipo Prueba	Fiabilidad	FPD	Fiabilidad	ISP	Fiabilidad	VOR			
	457	840M3206144957	BLUMENFELD RENEGAD AHEAD-ET	USA		2019	G	72	657	0,69	94	0,30	52	G	1,31	1,34	1,43	117	G	50	133	59	116	G	45	101			56	103	330	4647	99	
	458	CANM0110807391	DEXPRO MOJO ETM	CAN	®	2018	G	73	1202	0,20	65	0,18	58	G	1,26	1,50	1,44	117	G	52	134	60	119	M	58	105			58	97	328	4647	99	
G	459	840M3138948163	AURORA SUPERTRAMP ET	USA	®	2016	N	72	1313	0,25	74	0,17	61	N	###	1,28	1,06	119	N	47	132	51	116	M	68	109	32	113	38	92	331	4646	99	
G	460	ESPM9204767731	HAWAI P GH KAPOLL ET	ESP	®	2018	N	70	825	0,49	80	0,28	56	N	1,06	1,59	1,24	109	N	47	135	47	115	N	52	110	31	114	39	107	349	4646	99	
G	461	DEUM0953061754	RIA Gigantix	DEU		2017	N	72	1544	0,28	87	0,16	68	N	1,95	1,61	1,90	111	N	45	120	47	97	M	59	100	32	109	41	124	347	4645	99	
G	462	DEUM1406055304	Hot App PP ET	DEU		2019	N	70	1351	0,21	71	0,20	66	N	0,86	1,72	1,39	108	N	46	129	47	115	N	51	107	30	108	38	135	360	4645	99	
	463	CANM0013353578	PROGENESIS MEZZOFORTE	CAN		2019	G	77	1284	0,38	87	0,12	55	G	1,31	1,29	1,54	117	G	56	130	62	112	G	51	105			62	106	335	4645	99	
G	464	DEUM0362072012	DE0362072012 ET	DEU		2019	N	71	966	0,42	79	0,30	63	N	1,01	1,70	1,67	107	N	48	130	49	116	N	49	115	29	110	37	120	354	4645	99	
G	465	FRAM1454076737	BARB PEITH	FRA		2019	N	70	1118	0,27	69	0,20	58	N	1,79	1,95	2,23	119	N	45	127	46	108	N	51	107	32	108	39	98	315	4645	99	
G	466	FRAM2940261837	NEESKENS	FRA	®	2017	N	72	900	0,09	42	0,17	47	N	1,39	2,04	1,72	128	N	45	141	50	117	N	51	114	30	110	46	100	316	4645	99	
G	467	POLM5340933261	HOLPOLM005340933261	POL		2018	N	70	1633	0,08	68	0,10	64	N	1,52	0,96	1,05	115	N	47	129	50	111	N	52	108	33	110	42	115	351	4644	99	
G	468	FRAM5502564708	PEPITO	FRA		2019	N	72	1004	0,40	78	0,17	51	N	1,41	1,54	1,67	120	N	45	129	47	116	N	53	103	32	109	42	106	321	4644	99	
G	469	FRAM5455554771	PICALPA	FRA		2019	N	70	1324	0,16	65	0,10	54	N	1,30	1,84	1,81	117	N	46	130	47	113	N	51	105	33	113	42	103	322	4644	99	
G	470	NLDM0562018952	NL562018952	NLD		2019	N	70	1824	0,15	83	0,05	64	N	2,35	0,86	1,45	110	N	45	123	46	102	N	49	100	30	111	39	110	345	4642	99	
G	471	NLDM0760558454	NL0760558454	NLD		2019	N	70	413	0,76	90	0,44	58	N	0,83	1,09	0,94	127	N	45	130	47	112	N	51	109	30	112	40	90	329	4642	99	
G	472	DEUM0667139802	Gringo	DEU		2017	N	72	1006	0,29	67	0,20	54	N	0,82	1,51	1,38	113	N	46	131	47	128	M	64	102	32	115	42	107	325	4642	99	
G	473	840M3149798696	MAPLEHURST DELROY TORRO-ET	USA	®	2018	G	74	1404	0,47	102	0,23	71	G	0,40	0,93	0,72	111	G	51	127	59	106	G	46	109			58	108	364	4641	99	
G	474	FRAM2931504082	OUBLON	FRA		2018	N	71	1429	0,01	52	0,14	62	N	0,72	2,01	1,72	123	N	38	133	48	109	N	50	105	31	107	38	95	320	4640	99	
	475	NLDM0682613017	NLDM0682613017	NLD		2019	G	74	1292	0,12	59	0,16	59	G	0,92	1,40	1,22	124	G	51	140	63	110	G	56	117			47	99	340	4640	99	
G	476	ESPM9204487906	DG BI-BATTLE	ESP	®	2016	N	73	1529	0,21	78	0,06	56	N	0,89	1,48	1,27	123	N	53	129	54	103	N	80	122	36	111	50	95	339	4638	99	
G	477	NLDM0932189349	NL932189349	NLD		2018	N	70	1322	0,20	69	0,13	57	N	1,56	0,93	0,97	120	N	46	132	47	114	N	51	105	30	109	42	100	338	4638	99	
G	478	FRAM6141042563	OMNAST HP	FRA		2018	N	72	892	0,15	48	0,18	48	N	0,86	2,36	1,85	127	N	45	138	47	119	N	53	105	32	106	39	93	309	4638	99	
G	479	DEUM0360215365	MB Gin Tonic	DEU		2017	N	72	1421	0,20	73	0,13	60	N	1,27	1,03	1,17	121	N	45	130	47	108	N	53	101	31	111	39	86	318	4637	99	
G	480	FRAM3570623616	OGOLF RF	FRA		2018	N	72	1325	0,14	63	0,07	50	N	1,80	1,81	1,73	119	N	44	132	47	113	N	52	98	31	106	41	105	319	4637	99	
	481	CANM0013483495	PROGENESIS ROCHESTER	CAN		2019	G	72	905	0,29	63	0,14	44	G	1,19	2,29	2,03	116	G	50	143	59	117	G	45	104			56	106	319	4637	99	
G	482	FRAM3535304960	PADOCK	FRA		2019	N	70	1006	0,26	63	0,03	36	N	1,31	1,78	1,60	130	N	46	134	47	123	N	51	100	31	109	42	92	301	4637	99	
G	483	FRAM8562700653	POTIFY MAN	FRA		2019	N	70	1021	-0,05	31	0,12	46	N	1,13	2,15	2,14	129	N	45	142	45	127	N	47	102	32	102	39	92	291	4637	99	
G	484	DEUM0360175040	ROYCE	DEU		2017	N	72	1227	0,10	55	0,10	50	N	1,66	1,54	1,44	118	N	49	134	51	119	M	75	111	31	115	38	100	328	4636	99	
G	485	DEUM0361345970	WKM Bobby	DEU		2018	N	70	1335	-0,01	47	0,04	47	N	2,10	1,47	1,50	122	N	47	135	47	120	N	51	109	32	111	41	111	327	4636	99	
G	486	840M3148929305	SANDY-VALLEY EK SAVANT-ET	USA		2019	N	71	2143	0,10	89	0,09	79	N	0,48	0,82	0,80	101	N	47	121	49	109	N	50	111	31	107	38	106	370	4634	99	
G	487	840M3142352961	S-S-I PR RENEGADE-ET	USA		2017	G	74	1277	0,43	92	0,25	68	G	1,18	1,29	1,43	109	G	53	122	60	114	M	56	82			60	104	328	4634	99	
G	488	DEUM0770655539	NH NH Brightside	DEU		2018	N	70	1711	0,01	63	0,07	63	N	1,39	0,92	1,29	116	N	47	133	47	109	N	51	101	32	110	42	96	330	4633	99	
G	489	FRAM2928823540	ODANN ETL	FRA		2018	N	72	1549	-0,09	46	0,04	54	N	1,17	2,00	1,98	119	N	45	128	47	127	N	52	106	35	105	42	116	314	4633	99	
G	490	NLDM0652767120	DELTA	NLD		2018	N	70	625	0,63	86	0,34	55	N	1,36	1,31	1,38	119	N	46	135	47	105	N	51	103	30	114	42	106	340	4632	99	
G	491	FRAM3541507815	NERON	FRA		2017	N	72	513	0,53	72	0,24	41	N	0,99	1,44	1,54	138	N	46	136	48	116	N	50	110	36	110	47	83	298	4632	99	
G	492	DNKM0000260946	VH Hoejgaard Ramsey Ragtime	DNK		2019	N	70	295	0,25	35	0,29	38	N	1,33	1,00	0,77	128	N	43	152	47	141	N	51	111	29	112	37	102	314	4632	99	
G	493	840M3204164967	DENOVO 15729 JONATHAN-ET	USA		2019	G	72	1402	0,21	73	0,13	59	G	0,46	1,28	0,99	122	G	51	135	59	112	G	47	107			57	107	338	4631	99	
G	494	NLDM0967305653	GROENIBO 190 AIRCO	NLD		2018	N	70	722	0,23	49	0,17	41	N	2,28	1,25	1,17	124	N	46	140	47	124	N	48	108	32	117	42	98	315	4631	99	

® Toros registrados en CONAFE y comercializados en

1000 Mejores toros por ICO (fiabilidad inferior al 80% en Producción o Tipo)

TPG	Orden	N° Genealógico	Nombre	POM	Registrado	Año nacimiento	Producción							Tipo				Funcionales										ICO					
							Tipo Prueba	Fiabilidad	Hijas	kg Leche	% Grasa	kg Grasa	% Prot.	kg Prot.	Tipo Prueba	Hijas	IPP	ICU	IGT	RCS	Longev.		DA	FPD		ISP		VOR		IME LECHE	ICO	Percentil	
																					Fiabilidad	Longev.	Fiabilidad	D.A.	Tipo Prueba	Fiabilidad	FPD	Fiabilidad	ISP				Fiabilidad
G	495	DEUM0667302807	Havano PP	DEU		2019	N	70	1118	0,28	70	0,28	66	N	1,25	1,69	1,44	111	N	47	126	47	112	N	52	109	30	115	39	103	341	4630	99
G	496	DEUM0667279988	HWH Himeros PP	DEU		2019	N	70	1370	0,29	81	0,14	60	N	0,93	1,88	1,49	106	N	46	129	47	111	N	52	111	30	108	39	138	370	4629	99
G	497	NLDM0889199288	HOLNLDM000889199288	NLD		2018	N	70	1928	-0,12	56	0,01	63	N	0,84	0,91	0,88	116	N	38	130	44	117	N	49	104	26	115	36	96	332	4629	99
G	498	GBRM0751703457		GBR		2019	G	69	1050	0,38	78	0,13	48	G	0,62	1,19	0,81	120	G	50	141	59	119	G	44	113			56	95	341	4627	99
	499	840M3205611021	KINGS-RANSOM R DEFINITE-ET	USA		2019	G	69	1446	0,36	92	0,20	69	G	0,63	1,19	1,26	108	G	50	123	59	116	G	45	101			56	104	340	4626	99
	500	840M3205027131	MAPLEHURST CIRCA-ET	USA		2019	G	72	1227	0,51	99	0,21	62	G	0,44	1,18	0,96	109	G	50	128	59	116	G	46	106			56	111	351	4626	99
G	501	DEUM0539675034	WIL HOTSPOT P ET	DEU	®	2017	N	73	1024	0,41	80	0,35	70	N	1,48	1,91	1,72	100	N	52	121	52	115	M	81	110	33	113	45	126	358	4626	99
	502	CANM0013127754	WESTCOAST REVELSTOKE	CAN		2018	G	68	1522	0,21	78	0,10	60	G	0,93	1,93	1,71	112	G	44	130	59	107	G	45	113			51	101	336	4626	99
G	503	DEUM0362223480	Giga Red P	DEU		2019	N	70	1616	-0,02	56	0,12	65	N	0,59	1,68	1,59	120	N	45	131	46	108	N	51	111	30	111	39	94	323	4626	99
	504	840M3150687471	Honeycomb	USA		2019	G	70	788	0,60	90	0,24	50	G	0,52	1,38	0,98	118	G	51	142	60	111	G	47	112			58	111	347	4626	99
G	505	DNKM0000260955	VH Casino Crowell	DNK		2019	N	70	1540	-0,01	54	0,21	73	N	1,05	1,03	0,49	114	N	45	136	47	109	N	51	119	30	107	40	112	370	4624	99
G	506	DEUM0770601939	OCD RUW LONGDRINK ET	DEU	®	2017	N	72	1265	0,17	64	0,11	53	N	0,77	1,39	1,09	121	N	45	138	51	113	N	50	111	31	110	37	103	340	4624	99
G	507	DEUM0540816026	THI HostPP RDC	DEU		2019	N	70	1533	0,23	80	0,21	73	N	0,89	1,41	1,00	101	N	46	122	47	115	N	52	113	31	111	39	116	369	4623	99
G	508	ESPM9204691051	LMG QUANTUM DENMARK ET	ESP	®	2017	N	69	1709	-0,16	43	0,12	69	N	1,37	1,08	1,21	122	N	38	131	45	111	N	51	108	30	111	38	81	317	4623	99
	509	840M3205436481		USA		2019	G	73	893	0,47	81	0,24	54	G	1,18	1,62	1,22	123	G	52	132	59	110	G	46	116			58	97	335	4622	99
G	510	NLDM0667959244	Sudena Heatbuest	NLD		2019	N	70	1064	0,21	60	0,15	50	N	1,62	1,52	1,64	115	N	46	137	47	117	N	51	109	32	114	40	98	323	4622	99
	511	NLDM0621264063	DG DV SEBASTIAAN	NLD		2018	G	77	1523	0,27	85	0,20	71	G	0,71	1,15	0,95	109	G	52	129	63	108	G	57	107			54	102	355	4621	99
	512	840M3204164987	DENOVO 15749 LIGHTNER-ET	USA		2019	G	72	1554	0,33	93	0,04	55	G	0,83	0,56	0,54	122	G	51	134	59	106	G	47	105			57	101	346	4621	99
	513	CANM0013024827	PROGENESIS KUDOS ET	CAN	®	2018	G	74	2023	-0,22	47	0,03	69	G	0,81	1,53	1,44	121	G	55	133	60	106	G	49	112			60	104	330	4620	99
G	514	840M3203361412	KINGS-RANSOM KINDHEART-ET	USA		2019	N	71	1643	0,17	78	0,09	63	N	0,20	1,40	0,88	103	N	47	132	49	116	N	49	111	30	111	36	110	361	4618	99
G	515	DEUM1405865658	KeS Belantis-p	DEU		2018	N	70	636	0,63	87	0,29	50	N	1,02	1,49	1,15	115	N	47	135	47	111	N	51	109	30	117	39	109	342	4618	99
G	516	DEUM0540493721	HOLDEUM000540493721	DEU		2018	N	70	1155	0,15	57	0,20	59	N	1,26	0,90	0,60	121	N	47	138	47	114	N	51	111	31	113	41	84	332	4618	99
G	517	DEUM0360988498	MB Gopro	DEU		2018	N	71	1679	0,06	67	0,06	61	N	1,92	1,27	1,28	106	N	47	129	48	111	N	49	116	28	112	38	96	342	4617	99
	518	DEUM0361345994	DE361345994 ET	DEU		2018	G	75	1534	0,23	81	0,06	56	G	0,87	2,05	1,69	118	G	56	124	63	109	G	57	110			59	103	335	4616	99
G	519	ESPM2704695943	PB XF CANDIA ET	ESP	®	2018	N	72	1423	0,26	80	0,09	56	N	0,67	1,89	1,68	118	N	44	132	47	99	N	52	105	35	110	42	101	337	4616	99
G	520	DEUM1405643417	DE1405643417 ET	DEU		2018	N	66	1478	0,16	71	0,12	61	N	0,36	1,51	1,22	117	N	42	130	43	114	N	50	117	29	107	37	94	336	4616	99
	521	NLDM0685695366	PEAK ALTAZAREK ET	NLD	®	2017	G	77	1219	0,30	76	0,15	56	G	0,89	1,77	1,34	116	G	55	135	61	109	M	65	112			60	104	341	4615	99
G	522	FRAM2234643014	NARUTO	FRA		2017	N	73	897	0,35	69	0,19	49	N	0,16	1,84	1,36	123	N	51	131	50	123	N	52	111	41	115	50	95	312	4615	99
	523	840M3206205325	W-R-L SSI RENEGAD REMEDY-ET	USA		2019	G	72	1327	0,40	91	0,20	65	G	0,97	1,65	1,60	108	G	50	125	59	109	G	44	98			56	110	335	4614	99
	524	DEUM1269545664	MBL Gavril	DEU		2019	G	74	1514	0,23	80	0,14	64	G	1,52	1,54	1,65	116	G	54	123	62	106	G	51	108			59	98	335	4614	99
	525	840M3200059869	MELARRY SSI FRANKLIN-ET	USA		2018	G	72	1214	0,46	93	0,17	58	G	###	1,26	0,54	120	G	51	137	59	107	G	47	103			56	101	354	4614	99
G	526	FRAM4472336488	PAVAROTTI	FRA		2019	N	70	1112	0,31	73	0,32	70	N	1,80	1,15	1,45	124	N	46	128	47	96	N	47	106	32	107	41	108	337	4614	99
	527	DEUM0361985914	KNS Gamos Red	DEU		2019	G	68	1547	0,06	62	0,06	57	G	1,71	1,26	1,29	122	G	45	133	46	109	G	42	119			52	97	335	4614	99
	528	840M3204165066	DENOVO 15828 KIELER-ET	USA		2019	G	73	1779	0,01	65	0,12	71	G	0,23	1,31	0,93	119	G	52	133	59	105	G	46	114			57	103	350	4613	99
	529	840M3127590901	DENOVO 3303 CITIZEN-ET	USA		2019	G	70	1006	0,52	91	0,18	52	G	0,56	0,99	0,91	117	G	51	136	59	118	G	45	111			57	103	337	4613	99
G	530	NLDM0588791790	HUL-STEIN SAUNA PP RF	NLD		2019	N	70	739	0,73	102	0,40	65	N	0,90	1,23	1,06	120	N	46	125	47	102	N	51	106	31	106	41	90	341	4612	99
G	531	NLDM0882387482	DG OH DOBLE ET	NLD	®	2017	N	72	1396	0,13	64	0,04	50	N	1,69	1,51	1,55	112	N	49	136	51	113	N	53	109	34	111	42	91	324	4612	99
G	532	DEUM1404580635	HPH Hubertus	DEU		2019	N	71	1058	0,23	62	0,13	48	N	0,98	1,54	0,96	102	N	47	140	49	133	N	47	113	28	112	35	123	354	4612	99


® Toros registrados en CONAFE y comercializados en España



1000 Mejores toros por ICO (fiabilidad inferior al 80% en Producción o Tipo)

TPG	Orden	N° Genealógico	Nombre	POM	Registrado	Año nacimiento	Producción							Tipo				Funcionales										ICO					
							Tipo Prueba	Fiabilidad	Hijas	kg Leche	% Grasa	kg Grasa	% Prot.	kg Prot.	Tipo Prueba	Hijas	IPP	ICU	IGT	RCS	Longev.		DA	FPD		ISP		VOR		IME LECHE	ICO	Percentil	
																					Fiabilidad	Longev.	Fiabilidad	D.A.	Tipo Prueba	Fiabilidad	FPD	Fiabilidad	ISP				Fiabilidad
G	533	FRAM5455515114	OBELIX	FRA		2018	N	73	2283	-0,04	77	-0,05	67	N	1,16	1,90	1,75	109	N	51	118	52	103	N	53	102	37	101	48	99	336	4611	99
G	534	BELM0214053521	BE0214053521	BEL		2018	N	72	837	0,52	84	0,28	56	N	1,67	0,64	0,96	118	N	47	130	47	116	N	52	109	32	112	41	88	326	4611	99
G	535	DEUM0360455584	HMO Steno Red	DEU		2018	N	71	1361	-0,11	37	0,01	45	N	1,57	1,42	1,24	121	N	49	144	46	120	N	50	120	29	114	36	98	323	4611	99
G	536	DEUM0360385508	SUPREM	DEU		2017	N	73	2129	0,01	78	0,04	73	N	0,60	0,97	1,04	109	N	51	121	51	108	M	71	102	35	111	46	102	343	4610	99
	537	840M3200815645	CAL-ROY-AL DARBEE-ET	USA		2019	G	73	1562	0,13	70	0,27	80	G	0,66	1,79	1,51	110	G	52	127	59	101	G	47	111			58	100	351	4610	99
G	538	ESPM9204712992	ALABAMA FLORIDA ET	ESP	®	2018	N	71	1807	-0,06	58	0,08	67	N	0,78	1,51	1,40	119	N	44	125	49	109	N	50	107	27	112	43	98	327	4610	99
	539	840M3204165271	DENOVO 16033 DIEGO-ET	USA		2019	G	70	681	0,80	106	0,22	45	G	1,42	1,93	1,91	102	G	51	135	59	113	G	47	109			57	124	339	4610	99
G	540	NLDM0682615176	NLDM0682615176	NLD		2019	N	70	639	0,26	49	0,24	45	N	1,04	1,30	1,14	126	N	45	142	46	130	N	49	113	30	111	39	108	322	4610	99
G	541	DEUM0360987940	Harvard	DEU		2018	N	71	1477	0,08	62	0,12	61	N	1,10	1,65	1,52	117	N	48	132	49	108	N	48	110	30	107	38	104	334	4609	99
G	542	NLDM0695054560	VALENTIJN	NLD		2019	N	71	1199	0,20	64	0,22	62	N	1,64	1,04	1,10	112	N	47	132	49	119	N	50	106	26	107	37	110	338	4609	99
G	543	DNKM0000259973	VH Tirsvad Louxor Laval P	DNK		2017	N	72	952	0,20	55	0,22	54	N	1,26	1,72	1,76	122	N	46	136	48	119	M	77	113	33	103	47	97	320	4609	99
	544	840M3148280267	AARDEMA EXPERT-ET	USA		2019	G	69	868	0,23	55	0,22	51	G	1,25	2,20	1,92	119	G	50	137	57	120	G	46	106			56	115	316	4609	99
G	545	NLDM0685695537	KOEPEON CHARLSTON ET	NLD	®	2017	N	73	989	0,20	56	0,09	42	N	1,69	1,52	1,43	124	N	50	138	52	117	M	72	117	35	115	47	110	330	4609	99
	546	840M3204165239	DENOVO 16001 EAGER-ET	USA		2019	G	72	1633	0,18	79	0,09	63	G	0,72	0,78	0,62	120	G	50	130	59	111	G	45	107			55	98	343	4608	99
G	547	DEUM0360992524	GGA Paddy	DEU		2018	N	71	1140	-0,07	33	0,22	60	N	1,66	1,68	1,70	109	N	48	137	49	127	N	47	102	29	115	36	111	322	4607	99
	548	CANM0013198782	STANTONS FORMULA1	CAN		2019	G	73	1354	0,16	66	0,02	46	G	0,57	2,24	1,62	117	G	51	138	59	115	G	48	105			57	103	327	4606	99
	549	840M3209481088		USA		2019	G	70	516	0,56	75	0,33	50	G	1,12	1,51	1,41	116	G	51	138	57	125	G	46	106			57	109	321	4606	99
G	550	FINM0000099012	VH Viking Kilmer Kimi	FIN		2018	N	70	558	0,08	28	0,15	33	N	1,66	1,83	1,72	133	N	46	147	47	131	N	51	107	30	112	41	100	294	4606	99
G	551	DEUM1504829026	EIT 29026	DEU		2018	N	71	1799	0,36	105	0,15	75	N	1,42	0,98	0,95	110	N	43	115	49	92	N	50	106	30	107	37	102	356	4605	99
	552	NLDM0605074718	NL0605074718	NLD		2019	G	74	924	0,73	110	0,33	65	G	1,85	0,75	1,18	116	G	47	121	65	103	G	55	105			60	103	343	4605	99
	553	840M3204165000	DENOVO 15762 CECIL-ET	USA		2019	G	72	1611	0,24	85	0,11	64	G	0,13	0,85	0,55	120	G	51	131	59	109	G	47	105			56	108	344	4605	99
G	554	DEUM0540696009	DE540696009 ET	DEU		2018	N	70	754	0,47	75	0,21	46	N	1,58	1,60	1,55	124	N	47	130	47	116	N	52	102	32	110	41	86	300	4605	99
G	555	DEUM0770666616	BLONDIN RUW SOLUTION RED	DEU		2017	N	72	1407	-0,05	45	-0,03	42	N	2,35	2,06	2,16	118	N	49	136	51	113	M	62	106	34	113	42	89	303	4605	99
	556	840M3208782334		USA		2019	G	72	919	0,30	64	0,17	48	G	0,74	2,39	2,00	121	G	50	135	57	118	G	46	103			56	98	314	4604	99
G	557	NLDM0547123844	DELTA2384	NLD		2018	N	70	811	0,15	45	0,16	43	N	1,90	1,40	1,66	124	N	47	136	47	130	N	51	109	30	114	42	93	298	4604	99
G	558	NLDM0605027433	NL0605027433	NLD		2019	N	70	1011	0,56	95	0,26	60	N	1,45	1,27	1,34	110	N	47	119	47	112	N	52	111	31	118	41	110	344	4603	99
G	559	NLDM0586897801	PEAK 9780 ET	NLD		2017	N	72	1740	-0,09	52	0,01	57	N	1,77	1,52	1,64	112	N	49	133	51	113	M	66	112	34	108	42	92	325	4603	99
	560	840M3205436794		USA		2019	G	73	1359	0,09	59	0,08	53	G	1,30	1,93	1,88	120	G	51	138	59	107	G	47	111			58	111	326	4603	99
G	561	ESPM9204595969	GYMNASI GENIAL ET	ESP	®	2017	N	72	2231	-0,01	79	0,04	77	N	0,73	1,54	1,39	117	N	45	118	47	88	N	73	94	34	109	42	83	333	4602	99
G	562	DEUM0361214594	WEH Benzko	DEU		2018	N	71	1233	0,08	53	0,20	62	N	1,40	1,49	1,26	112	N	48	131	49	119	N	50	112	26	114	37	115	340	4602	99
G	563	ESPM9204474514	K&L JS DONSIMON	ESP	®	2016	N	73	1841	-0,06	59	0,05	65	N	1,14	0,88	1,04	129	N	51	131	50	99	N	78	116	37	108	50	84	323	4601	99
G	564	DEUM0361205170	DE361205170 ET	DEU		2018	N	71	1091	0,17	57	0,16	52	N	0,93	1,21	1,10	123	N	48	132	49	126	N	50	102	27	113	37	112	321	4601	99
G	565	ESPM9204501760	LIEU THOMAIN BALTAZAR ET	ESP	®	2017	N	73	1320	0,23	72	0,09	52	N	1,16	1,19	1,09	125	N	51	130	52	111	N	52	110	35	110	47	91	325	4599	99
G	566	ESPM0804811355	THOS PADAWAN AMARGANT	ESP	®	2019	N	71	1700	-0,20	38	0,05	61	N	0,98	1,42	1,27	122	N	49	133	49	118	N	47	108	30	110	38	89	316	4599	99
	567	840M3143060701	DENOVO 2800 PRINCE-ET	USA	®	2018	G	75	664	0,83	109	0,33	55	G	0,88	1,18	1,08	116	G	54	130	60	109	G	49	105			59	105	336	4598	99
G	568	DEUM0361082419	MARLEY	DEU		2018	N	70	1594	0,06	64	0,14	67	N	1,83	1,76	1,90	106	N	47	127	47	108	M	68	107	30	104	41	99	329	4598	99
G	569	ESPM9204595910	MERITENE	ESP	®	2017	N	72	1600	0,05	63	0,02	54	N	1,86	1,45	1,64	122	N	50	128	51	99	N	53	103	33	121	47	108	321	4598	99
G	570	NLDM0571956700	HEIDENSKIPSTER SALVADOR	NLD		2017	N	72	1125	0,30	72	0,07	44	N	1,95	1,74	1,69	116	N	49	133	52	112	M	77	113	35	109	42	105	326	4598	99

® Toros registrados en CONAFE y comercializados en España



1000 Mejores toros por ICO (fiabilidad inferior al 80% en Producción o Tipo)

TPG	Orden	N° Genealógico	Nombre	POM	Registrado	Año nacimiento	Producción							Tipo				Funcionales										ICO						
							Tipo Prueba	Fiabilidad	Hijas	kg Leche	% Grasa	kg Grasa	% Prot.	kg Prot.	Tipo Prueba	Hijas	IPP	ICU	IGT	RCS	Longev.			DA	FPD			ISP		VOR		IME LECHE	ICO	Percentil
																					Fiabilidad	Longev.	Fiabilidad	D.A.	Tipo Prueba	Fiabilidad	FPD	Fiabilidad	ISP	Fiabilidad	VOR			
G	571	NLDM0627599675	SIETSKESHOEVE K&L RM SANTE;ú	NLD		2018	N	70	1862	-0,13	52	0,02	62	N	1,31	1,49	1,44	112	N	45	127	47	116	N	49	109	29	112	35	90	318	4597	99	
G	572	ESPM1504831974	FONTELAS GOAL RAMON ET	ESP	®	2019	N	70	1052	0,14	53	0,10	45	N	1,88	2,07	2,25	136	N	45	131	46	108	N	48	96	33	104	40	92	282	4596	99	
G	573	DEUM0361246749	WEH Hardcore	DEU		2018	N	71	1730	0,12	76	0,18	76	N	0,57	1,43	1,38	109	N	48	122	49	101	N	50	108	27	116	36	93	340	4595	99	
G	574	ESPM9404831960	MOUZO MILKTIME MILKOR ET	ESP	®	2019	N	71	2832	-0,30	65	-0,15	72	N	0,77	1,12	1,19	112	N	47	125	48	97	N	50	111	31	104	38	109	353	4593	99	
G	575	ESPM9204712999	INVICTUS SUPPLY ET	ESP	®	2018	N	72	1801	0,12	78	0,09	68	N	0,70	1,63	1,65	110	N	46	123	50	104	N	51	107	35	109	42	94	333	4593	99	
G	576	840M3203361379	Kings-Ramson Highway	USA		2018	N	71	1262	0,35	83	0,08	49	N	1,28	1,68	1,53	107	N	47	132	49	110	N	49	114	29	115	36	111	346	4593	99	
G	577	DEUM0360940332	Simpson P	DEU		2018	N	70	840	0,60	92	0,17	45	N	0,93	1,67	1,33	112	N	47	134	49	113	N	48	106	28	111	37	99	334	4593	99	
	578	DEUM0360860439	HELMUT ET	DEU		2018	G	75	1617	0,13	73	0,18	72	G	1,23	2,08	2,24	107	G	56	123	65	103	G	56	104			57	94	329	4591	99	
	579	DEUM0123451744	KAX Benicio	DEU		2019	G	70	1053	0,20	59	0,20	55	G	1,30	2,19	1,91	121	G	45	136	48	107	G	42	100			53	98	316	4591	99	
G	580	ESPM9204628511	NEBRASKA ARMANI ET	ESP	®	2018	N	71	1300	0,05	52	0,16	59	N	1,67	1,53	1,59	115	N	44	131	49	118	N	50	100	26	108	43	97	314	4590	99	
	581	840M3201118966	PEN-COL JANGLE-ET	USA		2019	G	72	1234	0,42	90	0,13	54	G	0,42	1,06	0,57	115	G	52	136	59	113	G	46	117			57	120	356	4589	99	
G	582	FRAM1445853529	DGF IGOR	FRA		2018	N	71	1116	0,28	70	0,20	57	N	0,68	1,90	1,82	114	N	48	133	49	111	N	51	109	27	110	36	105	330	4589	99	
G	583	DEUM0361214620	WEH Paddock	DEU		2018	N	71	1201	0,05	48	0,20	60	N	0,83	1,56	1,38	116	N	48	132	49	123	N	47	106	29	115	37	100	314	4589	99	
G	584	DEUM0770601887	SIEMERS RUW RAFTING ET	DEU		2017	N	72	1512	0,19	75	0,12	62	N	1,79	1,88	1,96	107	N	49	119	51	108	M	73	103	31	114	37	101	325	4588	99	
G	585	NLDM0667323913	NEWHOUSE JAYVANO	NLD		2018	N	70	1113	0,10	50	0,23	61	N	1,78	1,32	1,49	108	N	48	132	50	121	M	64	110	30	120	42	94	323	4588	99	
G	586	NLDM0867252963	STIERKALF 5296	NLD		2018	N	70	735	0,38	65	0,29	54	N	2,34	0,52	1,28	116	N	46	133	47	121	N	51	108	30	119	41	99	318	4587	99	
	587	840M3146617798	DELICIOUS CHARL MIXER-ET	USA		2018	G	71	938	0,24	59	0,21	52	G	0,69	1,53	1,23	122	G	53	141	59	120	G	46	112			59	104	327	4587	99	
G	588	FRAM7936613768	OPROD	FRA		2018	N	70	1697	0,29	94	0,20	77	N	0,88	1,06	1,35	110	N	46	116	47	100	N	47	109	31	109	39	111	348	4586	99	
	589	840M3201829442	WILRA KEEPGOING-ET	USA		2019	G	72	1614	0,34	96	0,19	73	G	###	1,11	0,75	114	G	51	125	59	105	G	46	110			57	101	354	4586	99	
G	590	FRAM4472336423	OUTLOOK	FRA		2018	N	72	1166	0,33	77	0,22	61	N	1,59	1,56	1,59	109	N	45	126	47	111	N	53	102	34	110	42	107	331	4586	99	
G	591	NLDM0883219744	SPARK RED ET	NLD		2017	N	72	1533	-0,08	46	0,07	57	N	2,30	1,33	1,48	115	N	49	132	52	115	M	75	110	32	109	42	104	328	4586	99	
	592	840M3202074756	REGAN-DANHOF CAPONE-ET	USA		2019	G	72	1286	0,28	76	0,24	68	G	1,18	1,69	1,70	109	G	51	127	59	109	G	46	106			57	106	334	4585	99	
G	593	NLDM0895652300	BENELLO	NLD		2016	N	72	992	0,17	53	0,17	50	N	2,15	1,32	1,51	127	N	51	135	52	113	M	73	109	33	107	50	92	311	4584	99	
G	594	840M3133032600	GREEN-BANKS GUARANTE 101-ET	USA		2018	N	72	1436	0,15	68	0,25	74	N	0,74	1,03	1,06	112	N	44	130	49	106	N	48	107	33	112	42	99	338	4583	99	
	595	NLDM0587172514	VISSTEIN K&L MONEYMAKER RED	NLD		2019	G	76	1102	0,31	73	0,16	53	G	1,32	1,71	1,27	111	G	54	136	62	114	G	51	116			60	101	340	4583	99	
	596	840M3200768015	VATLAND MASTERCARD-ET	USA		2018	G	73	1432	0,20	73	0,25	74	G	0,04	1,39	1,21	114	G	52	130	59	109	G	47	109			57	103	341	4582	99	
G	597	NLDM0872871665	SUMMERLAKE ET	NLD		2016	N	73	1184	0,47	93	0,19	59	N	0,92	0,73	0,78	125	N	51	125	52	103	M	77	116	35	113	47	89	328	4582	99	
	598	CANM0012843179	WESTCOAST REVERSO	CAN		2018	G	75	578	0,47	68	0,26	45	G	###	1,99	1,28	129	G	54	143	60	118	G	47	106			60	110	320	4582	99	
G	599	DEUM0360906477	Panamera	DEU		2018	N	71	998	-0,02	34	0,18	51	N	0,67	1,78	1,30	108	N	48	144	49	137	N	47	102	30	113	38	119	329	4582	99	
	600	840M3149798674	MAPLEHURST YULETIDE ET	USA	®	2018	G	73	2027	0,13	88	0,07	73	G	0,31	1,57	1,24	111	G	53	124	60	94	G	48	111			58	108	351	4580	99	
G	601	POLM5383712939	HOLPOLM005383712939	POL		2019	N	70	1715	0,04	66	0,16	73	N	1,33	0,89	1,05	111	N	39	128	45	107	N	50	108	27	106	34	100	342	4580	99	
	602	840M3204165337	DENOVO 16099 TACOMA-ET	USA		2019	G	69	1317	0,31	81	0,14	58	G	0,55	0,70	0,46	127	G	51	132	59	111	G	45	108			56	101	334	4580	99	
	603	CANM0013353753	PROGENESIS PINBALL	CAN		2019	G	77	1189	0,38	84	0,08	47	G	0,99	1,55	1,43	116	G	56	133	62	115	G	51	106			62	98	328	4580	99	
G	604	ESPM9204737765	SUPRA ET	ESP	®	2018	N	72	1629	-0,07	51	-0,01	51	N	1,16	1,66	1,46	121	N	39	138	48	107	N	50	107	31	110	38	102	320	4580	99	
	605	FINM0013351524		FIN		2019	G	63	1124	0,20	62	0,16	53	G	1,49	0,99	0,76	116	G	35	138	47	123	G	42	111			53	102	334	4579	99	
	606	840M3200824973	PEAK ROCKETMAN	USA		2018	G	70	1196	0,42	88	0,12	52	G	0,59	1,66	1,60	116	G	52	135	60	106	G	48	110			58	102	334	4578	99	
G	607	ESPM0804882533	CAVALLERIA KENOBI BROU ET	ESP	®	2019	N	71	1331	0,20	70	0,16	60	N	0,00	1,60	1,17	115	N	47	132	48	113	N	49	113	31	113	38	110	342	4578	99	
	608	DEUM0361742795	DG PAUL ET	DEU	®	2019	G	78	1410	0,20	72	0,09	55	G	0,13	1,44	1,04	122	G	54	133	64	116	G	53	112			48	97	329	4578	99	

® Toros registrados en CONAFE y comercializados en España

1000 Mejores toros por ICO (fiabilidad inferior al 80% en Producción o Tipo)

TPG	Orden	N° Genealógico	Nombre	POM	Registrado	Año nacimiento	Producción							Tipo				Funcionales							ICO								
							Tipo Prueba	Fiabilidad	Hijas	kg Leche	% Grasa	kg Grasa	% Prot.	kg Prot.	Tipo Prueba	Hijas	IPP	ICU	IGT	RCS	Longev.		DA	FPD		ISP		VOR		IME ¹ LECHE	ICO	Percentil	
																					Fiabilidad	Longev.		Fiabilidad	D.A.	Fiabilidad	ISP	Fiabilidad	VOR				
G	609	NLDM0933929474	DELTA AMAZER	NLD		2017	N	72	1873	0,04	72	0,12	74	N	1,12	1,23	1,11	108	N	49	119	52	106	N	52	105	33	114	48	104	343	4577	99
G	610	840M3150905530	JC-KOW SKYDANCER-ET	USA		2018	N	71	1643	0,08	68	0,19	74	N	0,38	1,58	1,18	105	N	49	128	49	110	N	50	114	28	107	37	113	354	4577	99
G	611	DEUM0954858300	Cooper	DEU		2019	N	70	1359	0,28	79	0,09	54	N	0,80	1,30	1,20	111	N	47	131	47	115	N	52	105	31	111	40	108	330	4577	99
G	612	BELM0914488171	DELTA NOMINATOR-RED	BEL		2019	N	70	728	0,59	87	0,27	51	N	2,35	1,09	1,49	119	N	46	129	47	103	N	51	108	30	115	42	100	325	4577	99
	613	840M3200059892	S-S-I RENEGADE JACKSON-ET	USA		2018	G	72	844	0,34	66	0,29	58	G	1,33	2,03	1,88	114	G	49	131	59	117	G	45	97			55	106	310	4577	99
G	614	NLDM0597646670	K&L GN BOUDY	NLD		2017	N	72	901	0,30	64	0,21	51	N	1,69	1,87	1,95	116	N	45	137	47	108	M	71	92	34	109	42	96	310	4577	99
	615	840M3149934626		USA		2019	G	72	1386	0,27	79	0,19	66	G	1,14	1,14	1,40	106	G	50	127	59	118	G	45	96			55	106	323	4576	99
	616	CANM0012948962	STANTONS ELDORADO	CAN		2017	G	75	1557	0,10	67	0,18	70	G	0,53	1,70	1,44	112	G	55	126	60	113	G	47	110			60	98	334	4576	99
	617	840M3200059849	MELARRY SSI HUSKY FLOYD-ET	USA		2018	G	72	1172	0,45	90	0,10	49	G	0,33	1,80	1,19	116	G	51	136	59	107	G	47	104			56	104	338	4576	99
G	618	NLDM0678449129	NLO678449129	NLD		2018	N	70	735	0,48	76	0,24	49	N	2,30	1,31	1,68	122	N	46	125	47	113	N	51	104	30	115	42	100	310	4576	99
G	619	DEUM1405290992	MAR Gerry	DEU		2017	N	72	1120	0,09	50	0,16	53	N	1,70	1,77	1,84	119	N	45	135	48	118	N	53	102	32	102	42	103	310	4576	99
G	620	FRAM2234643174	QUEDEC	FRA		2018	N	70	1676	0,16	78	0,13	69	N	0,81	1,48	1,39	115	N	46	123	47	101	N	47	104	33	107	42	95	329	4575	99
	621	DEUM0361701364	DG BRAYEN ET	DEU		2019	G	78	1365	0,21	72	0,16	62	G	0,72	0,77	0,45	123	G	53	131	61	115	G	58	115			52	97	346	4575	99
G	622	ESPM9204691049	SALUD ET	ESP	®	2017	N	72	1501	0,14	69	-0,01	47	N	1,90	1,76	1,88	122	N	49	130	52	101	N	53	110	32	109	42	97	313	4575	99
G	623	DEUM1305539564	GAZEBO	DEU		2017	N	72	1544	0,32	91	0,03	53	N	0,84	1,08	0,80	112	N	51	130	52	108	M	72	98	34	109	42	111	343	4574	99
	624	840M3204165091	DENOVO 15853 KEARNEY-ET	USA		2019	G	73	1665	0,10	71	0,14	69	G	###	1,32	0,76	117	G	53	130	59	110	G	47	109			58	108	346	4573	99
	625	DEUM0540355289	DE0540355289 ET	DEU	®	2019	G	77	1299	0,34	84	0,27	71	G	1,36	1,36	1,47	104	G	50	126	63	108	G	58	114			52	107	345	4572	99
	626	ITAM8990439309	GUTHI G-PLUS MONSTER TRUCK	ITA		2018	G	68	1684	0,10	72	0,10	65	G	0,66	1,51	1,11	112	G	44	130	59	108	G	45	102			51	102	339	4572	99
G	627	DEUM0359917828	Sigma	DEU		2017	N	72	1740	-0,13	48	0,05	62	N	0,85	1,83	1,75	121	N	52	129	52	108	N	53	106	33	110	45	96	312	4572	99
G	628	DEUM0540742124	KNS Hesekeel PP	DEU		2019	N	70	1495	0,12	67	0,14	64	N	1,55	1,20	1,17	107	N	47	126	47	115	N	52	108	30	112	40	103	340	4571	99
G	629	NLDM0899567231	DELTA HERO	NLD		2018	N	71	1127	0,31	74	0,16	54	N	1,66	1,09	1,40	115	N	47	129	49	115	N	50	113	27	112	37	117	336	4571	99
G	630	DEUM0361345981	Paolo	DEU		2018	N	71	1006	0,26	63	0,22	56	N	1,27	1,69	1,32	109	N	48	133	49	117	N	45	102	28	115	37	112	335	4571	99
G	631	ESPM9204634816	SALVUS ET	ESP	®	2017	N	72	1737	-0,16	44	-0,04	51	N	1,59	1,94	1,82	120	N	49	131	51	110	N	60	106	34	113	42	83	303	4571	99
	632	DEUM0540902755	Glenhaven RUW BRAVEHEART	DEU		2019	G	68	1229	0,03	47	0,11	52	G	1,01	1,42	1,18	121	G	47	144	47	118	G	43	107			53	104	326	4571	99
	633	840M3142490264	T-SPRUCE FRAZZLED HUEY ET	USA	®	2017	G	77	1254	0,41	89	0,12	53	G	0,86	1,21	1,12	123	G	55	126	60	112	M	61	104			58	107	323	4570	99
	634	CANM0013353582	PROGENESIS MONTECARLO	CAN		2019	G	72	1231	0,36	83	0,11	52	G	0,87	1,22	1,41	119	G	51	136	59	108	G	47	108			57	99	328	4570	99
G	635	DNKM0000260947	VH Hoejgaard Felix Fillman	DNK		2019	N	70	673	0,37	62	0,38	61	N	0,43	1,50	1,22	116	N	45	133	47	123	N	51	113	30	114	41	92	324	4570	99
	636	840M3133120630	S-S-I BG SUPERHRO DELUXE-ET	USA		2017	G	79	1137	0,15	57	0,15	53	G	1,09	1,71	1,54	123	G	58	138	63	112	G	53	105			65	104	316	4570	99
	637	CANM0012754560	WESTCOAST SOUNDCLLOUD ET	CAN	®	2017	G	78	917	0,34	68	0,14	44	G	1,25	2,10	1,98	123	G	57	136	62	112	M	47	106			64	99	311	4568	99
	638	CANM0013281301	CLAYNOOK FACTUAL	CAN		2019	G	73	1099	0,23	64	0,22	59	G	1,17	2,26	2,29	120	G	52	132	59	103	G	47	99			59	92	310	4567	99
G	639	DNKM0000260560	VH Tirsvad Avicii Answer	DNK		2018	N	70	1221	-0,02	42	0,16	57	N	2,06	1,35	1,49	115	N	47	132	47	124	N	52	109	31	109	40	107	323	4567	99
G	640	FRAM5634370417	OROC RF	FRA		2018	N	72	1113	0,15	56	0,08	45	N	2,54	1,39	1,58	124	N	49	132	52	114	N	53	113	34	108	42	90	303	4567	99
G	641	NLDM0586897298	KOEON9729	NLD		2018	N	72	1584	0,38	99	0,00	51	N	1,56	1,55	1,76	106	N	45	124	47	99	M	66	103	35	115	42	107	333	4566	99
G	642	DEUM0361913069	Skydoc	DEU		2019	N	71	1323	0,12	60	0,17	61	N	1,05	1,49	1,19	111	N	48	131	49	117	N	51	115	30	110	37	111	340	4566	99
G	643	NLDM0623631524	NLDM0623631524	NLD		2019	N	70	538	0,48	68	0,32	50	N	1,81	1,27	1,35	128	N	46	130	47	115	N	51	106	30	112	40	92	306	4566	99
	644	CANM0120015660	COMESTAR LORIVAL	CAN		2019	G	72	817	0,23	53	0,11	38	G	1,32	2,37	2,14	122	G	51	140	59	122	G	45	109			57	112	302	4566	99
G	645	FRAM2731072209	OSCAR-F	FRA		2018	N	72	1661	0,19	81	0,05	59	N	0,53	1,67	1,49	116	N	46	126	48	101	N	53	97	33	111	42	105	325	4565	99
G	646	DEUM1263624292	Keaton	DEU		2018	N	70	1646	0,03	62	0,05	59	N	1,52	1,39	1,61	116	N	46	134	47	102	N	51	101	33	106	41	94	319	4565	99

® Toros registrados en CONAFE y comercializados en España

1000 Mejores toros por ICO (fiabilidad inferior al 80% en Producción o Tipo)


TPG	Orden	N° Genealógico	Nombre	POM	Registrado	Año nacimiento	Producción							Tipo				Funcionales							ICO								
							Tipo Prueba	Fiabilidad	Hijas	kg Leche	% Grasa	kg Grasa	% Prot.	kg Prot.	Tipo Prueba	Hijas	IPP	ICU	IGT	RCS	Longev.		DA	FPD		ISP	VOR		IME ^{LECHE}	ICO	Percentil		
																					Fiabilidad	Longev.		Fiabilidad	D.A.		Fiabilidad	FPD				Fiabilidad	ISP
G	685	FRAM4403437083	PM PALMER	FRA		2019	N	70	994	0,20	57	0,21	54	N	1,23	1,94	1,89	124	N	47	135	49	108	N	50	115	29	103	37	103	316	4548	99
	686	DNKM3372308934		DNK		2019	G	69	1096	0,21	62	0,12	48	G	1,41	1,83	1,84	120	G	46	136	49	113	G	43	104			53	109	311	4548	99
	687	840M3200824992	PEAK ALTAFAULT-ET	USA		2018	G	70	1795	0,02	67	0,12	72	G	0,49	0,91	0,81	117	G	52	133	59	102	G	47	108			57	104	342	4547	99
G	688	ESPM9204739613	PAIXON ET	ESP	®	2018	N	71	1180	0,02	44	0,08	47	N	0,98	1,56	1,54	112	N	47	145	49	126	N	46	104	31	107	38	100	311	4547	99
G	689	FRAM5368780857	PEARLARBOR	FRA		2019	N	70	1162	0,11	53	0,21	60	N	1,81	2,24	2,26	114	N	46	129	47	106	N	47	108	33	109	41	92	309	4546	99
G	690	ESPM9204631171	VEKIS RISK	ESP	®	2017	N	72	1689	0,05	66	-0,04	50	N	1,16	1,11	1,12	109	N	49	134	51	119	N	53	107	34	109	42	95	324	4545	99
G	691	DEUM0361214619	WEH Bendik	DEU		2018	N	71	1422	-0,05	45	0,10	57	N	1,74	1,69	1,62	115	N	48	130	49	113	N	50	112	26	116	37	107	323	4545	99
	692	CANM0013353905	PROGENESIS BEAUJOLAIS	CAN		2019	G	73	455	0,62	78	0,30	45	G	0,68	1,40	1,05	120	G	51	143	59	119	G	47	113			58	99	325	4545	99
G	693	BELM0413695639	HOLBELM000413695639	BEL		2018	N	72	412	0,52	66	0,20	34	N	1,78	2,35	2,30	119	N	49	136	50	121	N	53	109	33	108	44	102	297	4545	99
G	694	FRAM4242913399	OMATT RED	FRA		2018	N	70	981	-0,06	29	0,09	41	N	1,44	2,20	2,09	131	N	47	141	47	118	N	47	105	30	109	41	85	281	4545	99
	695	CANM0013483492	PROGENESIS BONUS	CAN		2019	G	73	1017	0,56	96	0,23	57	G	0,99	1,48	1,50	121	G	53	126	59	101	G	47	98			59	95	320	4544	99
	696	CANM0012857528	SILVERRIDGE V EINSTEIN ET	CAN	®	2018	G	74	1194	0,34	79	0,19	59	G	0,27	1,23	1,05	119	G	55	133	60	112	M	53	99			59	98	326	4543	99
	697	840M3143701517	STGEN BLEU-ET	USA		2019	G	71	1409	0,18	70	0,13	60	G	1,14	1,03	1,08	116	G	52	134	59	110	G	46	107			58	96	331	4543	99
G	698	DEUM1305720684	WUNDER ET	DEU	®	2018	N	72	1271	0,16	63	0,21	64	N	1,17	0,95	1,04	115	N	45	127	47	119	N	53	107	35	110	47	95	322	4543	99
	699	840M3201755781	DENOVO 3253 COOLEY-ET	USA		2019	G	69	1076	0,77	121	0,23	59	G	0,68	0,43	0,41	118	G	51	125	59	102	G	45	107			56	96	347	4542	99
G	700	NLDM0652713990	SIERRA P	NLD		2018	N	72	1263	0,23	70	0,23	66	N	1,16	1,61	1,44	114	N	47	127	47	101	N	52	111	33	113	41	123	349	4542	99
G	701	FRAM4427424523	PHEBUS	FRA		2019	N	72	1065	0,34	74	0,24	60	N	1,09	1,87	1,85	116	N	44	130	47	102	N	51	110	33	107	42	87	317	4542	99
G	702	FRAM0119025602	PEEZ P2M	FRA		2019	N	70	1115	0,17	58	0,11	48	N	1,49	1,64	1,42	122	N	46	132	47	119	N	47	111	30	103	41	84	302	4542	99
G	703	FRAM4929379939	OTTAWA	FRA		2018	N	69	906	0,44	78	0,30	61	N	2,06	1,17	1,48	118	N	45	123	45	106	N	49	102	30	112	39	95	316	4541	99
	704	CANM0013269484	PROGENESIS PSEUDONYM	CAN		2019	G	68	1227	0,18	63	0,11	52	G	0,49	1,25	0,99	120	G	43	139	59	119	G	45	101			50	104	318	4541	99
G	705	ESPM9204824757	PASCAL P GH BANDARES	ESP	®	2019	N	71	1321	0,01	48	0,11	55	N	1,41	1,78	1,74	109	N	48	130	49	124	N	45	98	28	113	37	113	313	4541	99
G	706	DEUM1306027689	DE1306027689 ET	DEU		2019	N	70	2441	-0,16	68	0,00	79	N	1,48	1,30	1,61	101	N	46	115	47	98	N	51	106	31	115	39	104	339	4540	99
G	707	FRAM5011130682	NOUBA	FRA		2017	N	73	1570	0,20	79	0,01	52	N	1,26	0,74	0,85	114	N	51	133	52	109	N	53	110	35	110	48	108	338	4540	99
G	708	NLDM0658335550	NL0658335550	NLD		2019	N	70	1009	0,39	77	0,27	61	N	1,25	0,75	0,76	110	N	46	127	47	120	N	51	109	30	115	41	96	339	4540	99
	709	CANM0013353754	PROGENESIS EASTBOUND	CAN		2019	G	72	950	0,49	85	0,17	49	G	0,62	1,33	0,93	120	G	52	138	59	109	G	47	117			57	95	336	4540	99
G	710	FRAM3513234957	NAZAIRIEN	FRA		2017	N	72	1056	0,31	71	0,17	52	N	1,04	1,62	1,56	125	N	51	127	52	109	N	53	105	33	112	45	98	307	4540	99
	711	DEUM0362067925	RZH Milkland	DEU		2019	G	67	1929	0,08	79	0,06	69	G	1,30	0,88	1,32	112	G	46	126	46	100	G	44	102			52	100	334	4539	99
	712	840M3204457465		USA		2019	G	72	888	0,42	76	0,16	46	G	1,18	1,78	1,77	115	G	51	137	59	114	G	45	105			57	111	315	4539	99
G	713	DEUM0539590548	HOLDEUM000539590548	DEU		2018	N	70	670	0,46	71	0,22	44	N	1,41	1,45	1,41	117	N	47	139	47	112	N	51	109	30	116	39	118	327	4539	99
	714	CANM0013227621	PROGENESIS FIBEROPTIC	CAN		2018	G	68	2044	0,08	83	0,04	70	G	0,48	1,47	1,38	114	G	43	121	59	98	G	45	101			50	101	328	4538	99
G	715	CZEM0823748053	DELTA LUCID RF	CZE		2018	N	70	644	0,43	67	0,31	53	N	1,08	1,09	0,94	130	N	46	131	49	115	N	50	111	30	112	43	103	318	4538	99
G	716	DNKM0000259980	VH HEDELUND CHARLEY CROWN	DNK	®	2018	N	73	1357	0,21	72	0,08	53	N	1,34	1,41	1,38	112	N	51	130	52	115	M	77	109	36	105	47	114	335	4537	99
	717	840M3200964858	NORTHSIDE RIVET ARCHI-ET	USA		2019	G	70	565	0,76	97	0,24	43	G	0,46	1,28	1,02	120	G	51	138	59	115	G	45	110			56	110	329	4537	99
	718	840M3200059941	MELARRY SSI REN FORD-ET	USA		2019	G	72	947	0,54	91	0,26	58	G	0,98	1,14	1,06	116	G	51	130	60	109	G	45	98			57	110	327	4536	99
G	719	DEUM0360044773	DE0360044773	DEU		2017	N	72	1543	0,10	67	0,11	62	N	2,09	1,30	1,63	112	N	45	125	48	107	M	58	105	32	105	42	107	320	4536	99
G	720	FRAM6951051988	ODENAS	FRA		2018	N	72	1204	0,21	66	0,13	53	N	1,34	1,48	1,69	118	N	45	128	47	116	N	52	100	33	108	42	105	309	4536	99
	721	840M3200270289	LADYS-MANOR OVERVIEW-ET	USA		2019	G	72	551	0,65	85	0,18	36	G	0,62	2,08	1,64	119	G	51	138	59	119	G	48	100			57	101	306	4536	99
	722	CANM0013269513	PROGENESIS ONWARD	CAN		2019	G	73	1165	0,38	82	0,15	54	G	0,44	1,71	1,23	121	G	51	130	59	108	G	48	105			58	107	326	4535	99

® Toros registrados en CONAFE y comercializados en España

1000 Mejores toros por ICO (fiabilidad inferior al 80% en Producción o Tipo)

TPG	Orden	N° Genealógico	Nombre	POM	Registrado	Año nacimiento	Producción							Tipo					Funcionales										ICO						
							Tipo Prueba	Fiabilidad	Hijas	kg Leche	% Grasa	kg Grasa	% Prot.	kg Prot.	Tipo Prueba	Hijas	IPP	ICU	IGT	RCS	Longev.			DA		FPD			ISP		VOR		IME ¹ LECHE	ICO	Percentil
																					Fiabilidad	Longev.	Fiabilidad	D.A.	Tipo Prueba	Fiabilidad	FPD	Fiabilidad	ISP	Fiabilidad	VOR				
G	723	DEUM0770497961	NH Kemal	DEU		2016	N	73	862	0,52	85	0,26	55	N	0,80	1,71	1,34	121	N	51	127	52	105	M	78	101	37	109	48	100	321	4535	99		
	724	DEUM0361346241	Galdo	DEU		2019	G	68	1256	0,16	62	0,18	60	G	1,42	1,40	1,54	117	G	46	133	47	110	G	44	106			53	98	319	4535	99		
	725	840M3202070767	TJR EXCLUSION-ET	USA		2019	G	71	1417	0,03	54	0,06	52	G	1,44	1,39	1,23	116	G	52	140	59	113	G	46	108			57	101	326	4535	99		
	726	ITAM9991867447	GO-FARM FOOTBALL ET	ITA		2019	G	62	1220	0,03	47	0,18	59	G	0,67	1,78	1,38	121	G	44	138	57	114	G	43	108			50	98	317	4535	99		
	727	CANM0012923472	STANTONS GULFSTREAM	CAN		2017	G	75	919	0,16	50	0,20	51	G	0,65	2,10	1,68	119	G	54	140	60	120	G	47	110			60	105	312	4535	99		
	728	840M3150687512		USA		2019	G	75	1925	0,22	94	0,02	64	G	0,30	1,11	0,88	108	G	55	126	61	104	G	48	111			61	113	348	4534	99		
G	729	NLDM0674527779	NL674527779 ET	NLD		2017	N	73	1434	0,26	80	0,23	72	N	0,43	1,09	0,87	108	N	51	119	52	115	M	64	105	36	114	46	107	341	4534	99		
	730	CANM0110905937	SWISSBEC AZUL	CAN		2018	G	73	1510	0,14	70	0,17	68	G	0,16	1,23	0,89	114	G	55	131	60	112	G	49	110			61	94	338	4534	99		
	731	CANM0012843180	WESTCOAST RIVER ET	CAN	®	2018	G	75	869	0,38	71	0,24	53	G	###	1,46	0,87	126	G	55	137	60	120	G	48	114			61	105	324	4534	99		
	732	840M3204165165	DENOVO 15927 SIRIUS-ET	USA		2019	G	69	348	0,73	85	0,33	44	G	1,24	1,19	1,18	123	G	50	141	59	113	G	45	109			56	99	320	4534	99		
G	733	DEUM0360715435	STICK	DEU		2018	N	70	1119	0,20	61	0,07	44	N	###	1,49	0,79	122	N	47	141	49	124	N	47	115	26	108	37	96	324	4534	99		
G	734	NLDM0893280039	DELTA FIRESTONE	NLD		2017	N	72	1605	0,02	60	0,15	69	N	1,30	1,14	0,99	117	N	49	127	52	102	N	53	105	33	112	48	90	328	4533	99		
	735	NLDM0713112001	DG OH DONTE	NLD		2019	G	69	697	0,53	79	0,30	54	G	0,73	1,63	1,41	120	G	43	134	59	112	G	43	115			49	105	322	4533	99		
	736	CANM0013483482	PROGENESIS VITALSIGNS	CAN		2019	G	72	523	0,80	99	0,23	40	G	1,09	1,37	1,15	126	G	50	131	59	113	G	46	116			56	100	317	4533	99		
G	737	DEUM0361499263	DE0361499263 ET	DEU		2018	N	70	1124	0,30	72	0,09	46	N	1,18	1,80	1,57	116	N	47	132	47	112	N	52	106	32	110	41	100	318	4533	99		
G	738	FRAM1452583103	OLDBOY	FRA		2018	N	71	818	0,36	67	0,26	54	N	0,84	1,79	1,77	112	N	47	138	48	115	N	45	101	31	105	38	106	315	4533	99		
	739	840M3143701526	STGEN NASH SPORTY-ET	USA		2019	G	73	1350	0,33	84	0,19	64	G	1,10	1,38	1,31	110	G	52	127	59	106	G	46	97			58	114	329	4532	99		
	740	CANM0013358408	SILVERRIDGE V SHEERAN	CAN		2019	G	73	1743	0,06	69	0,07	64	G	0,87	1,63	1,57	110	G	52	130	59	105	G	47	109			58	103	332	4532	99		
G	741	DNKM0000260959	VH Tirsvad Hotspot HillmarP	DNK		2019	N	70	1112	0,33	75	0,31	69	N	1,20	1,47	1,31	107	N	47	122	47	115	N	52	111	31	107	40	118	345	4532	99		
G	742	FRAM5632451616	OPRIN	FRA		2018	N	70	1743	-0,01	62	0,05	62	N	0,65	2,06	1,79	109	N	46	125	47	113	N	51	108	33	105	42	94	320	4532	99		
	743	GBRM6042604375	DENOVO INVICTUS A2A2 BLF BY	GBR		2018	G	74	784	0,54	84	0,22	48	G	0,48	1,25	0,75	117	G	53	137	60	120	G	49	107			58	105	334	4532	99		
G	744	DNKM2371403089	Gipsy	DNK		2017	N	72	1126	0,23	65	0,13	50	N	1,42	1,93	1,70	109	N	46	129	48	121	M	66	102	35	108	42	106	318	4532	99		
G	745	NLDM0626251510	DIAMOND DG EAGLE	NLD		2018	N	72	1688	0,26	90	0,10	66	N	###	1,16	0,89	97	N	45	131	49	111	N	52	111	36	110	42	104	358	4531	99		
G	746	ESPM1504695995	CUNDINS NETFLIX ET	ESP	®	2019	N	70	2093	-0,21	51	0,08	77	N	0,52	1,06	1,07	114	N	48	126	48	107	N	44	109	29	109	37	76	317	4531	99		
G	747	DEUM0540252566	DE540252566 ET	DEU	®	2018	N	71	1302	0,07	54	0,16	59	N	0,70	1,44	1,23	111	N	48	133	49	122	N	50	111	26	111	36	99	319	4531	99		
	748	840M3204164880	DENOVO 15642 KICKOFF-ET	USA		2019	G	73	1945	-0,02	68	0,09	73	G	0,04	1,17	0,90	115	G	53	127	60	107	G	47	114			58	97	341	4530	99		
	749	840M3141657524	BLUMENFELD FRAZLD BASIC ET	USA	®	2017	G	79	1528	0,15	72	0,03	53	G	0,74	1,39	1,24	124	G	58	132	63	106	N	39	89			63	100	312	4530	99		
G	750	NLDM0870509524	DELTA BUILDER P	NLD	®	2017	N	70	542	0,59	79	0,32	50	N	1,42	1,47	1,41	119	N	48	127	50	120	M	77	112	31	108	42	100	311	4530	99		
G	751	FRAM4939507817	PREVERT	FRA		2019	N	70	817	0,05	34	0,21	48	N	1,10	2,44	2,46	131	N	46	139	47	111	N	47	101	31	109	41	95	280	4530	99		
	752	840M3205436777		USA		2019	G	73	2095	0,13	91	0,12	82	G	0,05	0,32	0,44	121	G	52	119	59	95	G	47	110			58	102	348	4529	99		
	753	840M3132350797	EDG NOBLE IMPERIAL-ET	USA		2018	G	72	1092	0,25	66	0,18	55	G	0,53	1,50	1,16	119	G	52	133	60	120	G	46	101			57	105	317	4529	99		
	754	840M3149335090	PEAK FRZLD ALTAROYALTON-ET	USA		2018	G	75	1734	0,07	70	0,08	65	G	0,09	1,15	1,01	125	G	55	130	61	103	G	48	105			59	106	325	4528	99		
G	755	FRAM7949121561	PERIGNE	FRA		2019	N	70	1055	0,13	52	0,13	48	N	1,47	1,96	2,12	126	N	47	135	47	110	N	51	100	32	104	41	100	296	4527	99		
G	756	DEUM0361080168	KNS Haggai PP	DEU		2018	N	70	962	0,39	75	0,25	58	N	1,40	1,75	1,55	113	N	47	128	47	104	N	52	109	30	114	40	98	325	4526	99		
G	757	DEUM0540116286	GEN HITMAKER ET	DEU		2017	N	72	1311	0,07	55	0,12	55	N	1,04	2,12	1,98	113	N	46	129	52	116	N	51	109	34	109	45	101	308	4526	99		
	758	CZEM0089264064	ROSTYN AKELA DELTA ET	CZE		2018	G	67	1708	-0,01	60	0,13	70	G	0,56	0,68	0,58	123	G	25	127	43	114	G	37	106			55	83	328	4525	99		
G	759	FRAM5356942877	DGF CASH	FRA		2019	N	71	1500	0,11	66	0,15	65	N	###	1,23	0,54	117	N	48	130	49	116	N	48	112	29	105	37	101	340	4525	99		
G	760	DEUM0361199177	HMO Honore PP	DEU		2018	N	70	1211	0,20	65	0,21	62	N	0,96	1,86	1,64	109	N	46	122	47	121	N	51	105	30	109	38	118	326	4525	99		

® Toros registrados en CONAFE y comercializados en España



1000 Mejores toros por ICO (fiabilidad inferior al 80% en Producción o Tipo)

TPG	Orden	N° Genealógico	Nombre	POM	Registrado	Año nacimiento	Producción							Tipo				Funcionales										ICO					
							Tipo Prueba	Fiabilidad	Hijas	kg Leche	% Grasa	kg Grasa	% Prot.	kg Prot.	Tipo Prueba	Hijas	IPP	ICU	IGT	RCS	Longev.		DA	FPD		ISP		VOR		IME LECHE	ICO	Percentil	
																					Fiabilidad	Longev.	Fiabilidad	D.A.	Tipo Prueba	Fiabilidad	FPD	Fiabilidad	ISP				Fiabilidad
G	761	ESPM9204695984	ADONIS	ESP	®	2018	N	72	1407	0,16	68	0,09	55	N	1,81	1,38	1,54	118	N	49	122	51	110	N	53	104	33	113	44	93	305	4525	99
	762	840M3137661484	WINSTAR MEDINA	USA		2018	G	73	950	0,27	62	0,24	56	G	0,25	1,25	0,95	122	G	53	140	60	118	G	47	106			59	110	325	4525	99
	763	840M3150607286	DENOVO FRAZZLED 15206-ET	USA		2018	G	75	1307	0,29	78	0,13	56	G	0,59	1,58	1,26	122	G	54	130	61	105	G	48	106			58	93	320	4524	99
	764	DNKM0000261154	VH Norland Newstar	DNK		2019	G	65	761	0,59	88	0,20	45	G	1,39	1,69	1,51	114	G	39	132	51	114	G	44	113			55	112	324	4524	99
G	765	FRAM2928466625	OZZA	FRA		2018	N	70	734	0,44	72	0,29	54	N	1,62	1,67	1,95	122	N	47	125	47	112	N	52	105	31	108	41	96	297	4524	99
	766	CANM0013318797	WESTCOAST GOLDENGATE	CAN		2019	G	72	1097	0,31	72	0,19	56	G	0,83	1,86	1,85	121	G	50	126	59	113	G	47	102			56	92	303	4523	99
	767	NLDM0485391815	HET SC CHARLIE ET	NLD		2019	G	73	607	0,49	71	0,24	44	G	1,77	1,76	1,97	122	G	51	134	59	115	G	46	100			57	101	300	4523	99
G	768	DEUM0123083522	Stylon RDC	DEU		2017	N	71	1176	0,13	56	0,04	42	N	1,68	1,87	1,70	113	N	47	135	45	120	M	75	123	29	109	36	121	328	4523	99
G	769	FRAM3554831024	PERROS	FRA		2019	N	70	1134	0,35	78	0,19	57	N	1,53	1,44	1,24	113	N	47	129	47	105	N	51	105	32	108	41	100	329	4522	99
G	770	DEUM1405723008	DE1405723008	DEU		2017	N	72	1177	0,43	88	0,20	60	N	0,66	1,18	1,35	117	N	45	126	47	102	N	52	101	32	115	41	108	325	4521	99
G	771	DEUM0359556232	GGA KEITH ET	DEU		2017	N	73	1393	0,13	64	0,15	61	N	1,53	1,57	1,72	117	N	51	130	52	99	M	75	99	37	109	48	97	314	4521	99
G	772	ESPM9204630023	EXTEN ET	ESP	®	2017	N	71	1891	-0,21	44	0,04	65	N	1,06	1,63	1,36	118	N	43	127	47	107	N	56	104	33	111	42	94	324	4521	99
G	773	NLDM0562602414	DELTA JOSKIN P	NLD		2018	N	70	1082	0,22	62	0,19	55	N	1,94	1,28	1,27	106	N	49	130	51	118	M	70	107	34	118	42	109	330	4521	99
	774	840M3146616195	ST GEN NOBLE TACOMA-ET	USA		2018	G	73	890	0,26	59	0,18	48	G	0,01	1,91	1,23	126	G	53	137	60	122	M	49	98			58	107	308	4521	99
G	775	840M3150307078	BOMAZ SKYWALKER 2497-ET	USA		2018	N	71	777	0,44	73	0,24	50	N	0,69	1,80	1,29	115	N	49	136	49	113	N	49	123	28	109	37	105	335	4520	99
	776	GBRM1000318484	RELOUGH RAZZY	GBR		2018	G	64	527	0,56	75	0,28	46	G	0,53	1,26	0,88	125	G	45	139	58	121	G	42	106			49	104	314	4520	99
G	777	DEUM0123526743	Lenett	DEU		2018	N	70	1151	0,39	83	0,24	63	N	0,78	1,30	0,92	97	N	46	129	47	120	N	51	106	31	108	39	113	354	4519	99
	778	DEUM0667412465	Balingo	DEU		2019	G	68	1537	0,11	67	0,15	66	G	1,26	0,83	0,82	115	G	46	130	47	110	G	43	109			53	99	336	4519	99
	779	CANM0013099032	PROGENESIS DREAMBOAT ET	CAN	®	2018	G	75	1405	0,24	77	0,12	59	G	0,30	1,24	0,94	119	G	54	134	59	106	G	48	113			59	106	333	4519	99
G	780	FRAM7257676575	PINOT RED	FRA		2019	N	70	1590	-0,03	54	0,12	65	N	0,78	1,37	1,65	114	N	47	127	48	114	N	50	105	29	113	36	88	306	4519	99
G	781	DNKM0000259614	VH ANDERSTRUP SNIPER SNAKE	DNK	®	2017	N	71	1006	0,15	52	0,08	41	N	1,48	1,91	1,88	133	N	47	130	47	112	M	78	109	34	114	42	105	294	4519	99
	782	CANM0013269330	PROGENESIS BANKSY	CAN	®	2018	G	74	1391	0,26	78	0,22	69	G	0,33	1,27	1,02	112	G	54	129	59	108	G	48	110			58	103	339	4518	99
G	783	DEUM1405723672	SHA Chobe	DEU		2019	N	71	974	0,38	75	0,25	58	N	0,94	0,98	1,11	110	N	47	127	49	123	N	51	106	29	115	36	88	313	4518	99
G	784	NLDM0872360891	MANDERS DAZZEL	NLD		2016	N	72	852	0,49	81	0,12	40	N	2,18	0,78	1,37	115	N	50	132	52	117	M	75	108	33	117	50	110	315	4518	99
	785	ITAM9991728770	GO-FARM BOSTON ET	ITA		2018	G	75	793	0,40	70	0,20	47	G	0,99	1,94	1,54	125	G	54	134	60	111	G	47	106			60	101	311	4518	99
G	786	NLDM0686833943	HUL-STEIN GRIMALDI RED ET	NLD		2018	N	70	1028	0,06	43	0,14	48	N	1,37	1,39	1,42	124	N	47	140	47	117	N	53	106	30	111	39	111	313	4518	99
	787	840M3149934610	PLAIN-KNOLL RENEGAD TROOPER	USA		2019	G	72	1144	0,51	96	0,26	65	G	1,10	1,53	1,37	99	G	50	124	59	111	G	45	98			56	109	334	4517	99
	788	840M3007971642	DELICIOUS CHARL HOLDON ET	USA	®	2018	G	73	1497	0,21	77	0,10	59	G	###	1,40	0,83	114	G	52	132	60	114	G	46	115			58	101	340	4517	99
	789	840M3150607238	DENOVO 15158 ADMIRAL ET	USA	®	2018	G	74	828	0,71	103	0,15	43	G	1,44	0,85	0,73	119	G	54	135	59	106	G	48	116			57	98	337	4517	99
	790	840M3200824369	PEAK ALTAINCEPTION-ET	USA		2018	G	73	1162	0,36	80	0,15	54	G	0,42	1,48	1,22	122	G	52	132	60	108	G	48	112			58	100	325	4517	99
	791	ITAM7992182327	COMI.ALL HOTSPOT AIMOC	ITA		2019	G	61	1027	0,35	74	0,25	60	G	1,27	1,81	1,52	108	G	43	127	57	116	G	43	113			49	116	328	4517	99
G	792	ESPM9204628508	JASMIN WHISKY ET	ESP	®	2017	N	72	1458	0,13	67	0,06	54	N	0,30	1,35	1,04	120	N	46	130	48	120	N	53	112	34	101	47	86	315	4517	99
	793	CANM0013483268	PEAK ODOMETER	CAN		2019	G	72	1124	0,32	74	0,15	52	G	0,84	1,10	0,74	118	G	50	134	59	118	G	45	114			56	104	332	4517	99
G	794	DEUM0361510835	ZB Samu	DEU		2018	N	71	941	0,36	71	0,12	43	N	1,50	1,80	1,53	119	N	43	134	50	110	N	50	104	30	108	37	106	313	4517	99
	795	840M3202074833	REGANCREST CUSTOMIZE-ET	USA		2019	G	70	665	0,36	61	0,14	36	G	0,63	2,34	1,95	132	G	51	137	59	118	G	48	100			57	94	287	4517	99
	796	840M3201829434	WILRA KNOWHOW-ET	USA		2019	G	73	1189	0,43	89	0,30	71	G	###	1,26	0,63	114	G	52	126	59	110	G	46	116			58	98	351	4516	99
	797	840M3149236600	LARCREST CAPTIVATING-ET	USA		2019	G	72	942	0,48	84	0,22	54	G	1,22	1,45	1,63	112	G	51	127	59	118	G	46	105			57	108	312	4516	99
	798	CANM0012948867	PEAK ALTABJORN-ET	CAN		2017	G	78	1007	0,33	71	0,24	58	G	###	1,54	1,09	124	G	58	134	62	112	M	57	123			64	105	332	4515	99

® Toros registrados en CONAFE y comercializados en España

1000 Mejores toros por ICO (fiabilidad inferior al 80% en Producción o Tipo)

TPG	Orden	N° Genealógico	Nombre	POM	Registrado	Año nacimiento	Producción							Tipo				Funcionales							ICO								
							Tipo Prueba	Fiabilidad	Hijas	kg Leche	% Grasa	kg Grasa	% Prot.	kg Prot.	Tipo Prueba	Hijas	IPP	ICU	IGT	RCS	Longev.		DA	FPD		ISP	VOR		IME ^{LECHE}	ICO	Percentil		
																					Fiabilidad	Longev.		Fiabilidad	D.A.		Fiabilidad	FPD				Fiabilidad	ISP
G	799	FINM000099120	VH Viking Burash Bohemy	FIN		2018	N	70	232	0,84	90	0,41	48	N	0,58	0,97	0,71	129	N	47	130	47	119	N	51	113	30	109	42	108	327	4515	99
G	800	DEUM0770599024	NH Solito Red	DEU		2017	N	72	1069	0,07	46	0,04	39	N	2,25	2,15	2,03	115	N	49	140	52	115	M	68	108	32	106	41	102	304	4515	99
G	801	FRAM4242876338	FAVI OARIO	FRA		2018	N	70	615	0,29	51	0,18	38	N	1,17	1,94	1,61	123	N	46	137	47	123	N	47	106	32	118	40	100	294	4515	99
	802	840M3150997149	AOT BUZZFEED-ET	USA		2018	G	72	2004	0,08	81	0,05	70	G	0,10	1,42	1,11	111	G	52	123	59	103	G	47	105			57	105	340	4514	99
	803	840M3210132936		USA		2019	G	71	1190	0,56	103	0,14	54	G	1,03	0,86	0,95	109	G	52	132	59	106	G	48	107			58	114	339	4514	99
G	804	DEUM0540688894	HOLDEUM000540688894	DEU		2019	N	72	857	0,54	87	0,27	56	N	1,26	1,73	1,69	114	N	43	131	47	101	N	51	105	31	103	41	105	326	4514	99
G	805	ESPM9204631170	K&L POPPE GOAL	ESP	®	2017	N	72	1336	0,08	57	0,10	54	N	1,85	1,85	1,95	116	N	49	128	50	109	N	63	96	34	108	44	111	306	4514	99
G	806	DEUM0360044705	DE0360044705 ET	DEU		2018	N	72	811	0,37	67	0,16	43	N	1,48	1,61	1,82	120	N	44	131	47	120	N	50	99	32	110	42	90	292	4514	99
G	807	840M3143383967	Bomaz VH Raggat ET	USA		2017	N	72	1053	0,17	56	0,20	55	N	1,21	1,68	1,48	113	N	41	133	46	118	M	75	113	31	109	37	90	311	4513	99
G	808	FRAM6217558251	ORWENN	FRA		2018	N	70	1340	0,16	66	0,20	65	N	0,98	1,72	1,81	124	N	47	121	47	105	N	51	102	33	104	42	77	291	4512	99
G	809	840M3147840004	PEAK GENE IMAX 80952-ET	USA		2017	N	72	1631	0,13	73	0,02	55	N	1,37	1,10	1,16	107	N	46	131	49	109	N	51	114	34	112	42	105	334	4512	99
G	810	NLDM0758205788	NL0758205788	NLD		2019	N	70	1399	0,05	56	0,20	67	N	1,65	0,59	0,83	111	N	45	131	46	119	N	49	110	29	104	39	103	335	4512	99
G	811	ESPM2704695947	RODASINDE DOWNTOWN DINYDON ET	ESP	®	2018	N	70	1402	0,13	64	0,11	57	N	1,03	1,96	1,91	111	N	47	130	48	108	N	51	102	33	108	42	99	311	4512	99
G	812	DEUM0953233501	HOLDEUM000953233501	DEU		2018	N	70	664	0,60	85	0,30	52	N	1,84	1,90	2,06	118	N	47	126	47	99	N	52	99	35	112	42	118	312	4512	99
	813	CANM0012948845	PROGENESIS PERSUASIVE ET	CAN	®	2017	G	75	928	0,43	78	0,21	52	G	0,44	1,23	0,83	122	G	55	134	60	116	G	48	105			58	102	326	4512	99
G	814	NLDM0598753212	NL0598753212	NLD		2018	N	70	823	0,35	66	0,32	60	N	2,05	0,71	0,94	118	N	46	127	47	113	N	52	113	31	118	42	93	316	4512	99
	815	DEUM0123343467	VoAlf Mikado	DEU		2018	G	68	1382	0,06	56	0,02	47	G	1,27	1,41	1,17	123	G	47	137	47	114	G	43	115			54	103	324	4512	99
G	816	DEUM0359803005	JEH Konga	DEU		2016	N	73	1273	0,41	90	0,20	63	N	1,07	1,62	1,39	111	N	50	121	52	100	M	75	85	37	110	48	112	329	4511	99
G	817	840M3139851859	HOL840M003139851859	USA		2016	N	72	1072	0,39	80	0,26	62	N	0,66	0,39	0,43	112	N	52	136	52	113	M	77	113	32	110	45	106	342	4511	99
G	818	DEUM0770731047	DE770731047 ET	DEU		2019	N	70	650	0,71	96	0,24	46	N	1,42	1,26	1,34	107	N	45	130	47	117	N	51	106	30	111	39	106	332	4511	99
G	819	NLDM0676137361	WD HOLSTEINS ABSINT	NLD		2018	N	70	665	0,44	69	0,32	54	N	0,37	1,32	1,03	125	N	47	135	49	113	N	46	112	28	112	38	96	317	4511	99
	820	840M3149336846	PEAK FSCNTR ALTAGLOW-ET	USA		2018	G	73	1282	0,46	96	0,23	66	G	1,01	1,40	1,26	107	G	52	121	59	106	G	46	121			58	104	342	4510	99
	821	840M3204165040	DENOVO 15802 GATEWAY-ET	USA		2019	G	73	1404	0,14	66	0,22	70	G	0,51	1,12	1,02	121	G	53	128	59	108	G	47	108			59	94	328	4510	99
G	822	DNKM0000259986	VH Lager Letsgo	DNK		2018	N	70	1207	-0,23	18	0,19	60	N	1,08	1,67	1,15	124	N	47	137	47	120	M	75	111	32	115	42	91	312	4510	99
	823	NLDM0620153335	GEN PIKACHU	NLD		2019	G	77	1553	0,30	89	0,16	68	G	1,04	0,94	0,99	110	G	56	121	63	108	G	49	109			62	110	341	4509	99
	824	840M3143525357	PEAK ALTAEXHIBIT	USA		2018	G	75	1406	0,18	70	0,09	55	G	0,20	1,39	0,94	124	G	55	135	61	107	M	57	115			59	107	328	4509	99
G	825	DEUM0360983581	Carlo	DEU		2018	N	70	1489	0,04	58	0,13	62	N	1,99	1,94	1,98	110	N	47	121	47	106	N	52	112	31	114	41	101	319	4509	99
	826	NLDM0485391790		NLD		2019	G	71	688	0,53	79	0,26	49	G	0,54	1,57	1,23	117	G	52	140	59	113	G	46	112			58	100	327	4509	99
	827	CANM0013442646	WESTCOAST ESSENTIAL	CAN		2019	G	72	762	0,33	61	0,20	45	G	1,07	2,07	1,86	118	G	50	142	59	113	G	45	107			56	103	311	4509	99
G	828	NLDM0750760847	VEENHUIZER K L JT JAKE ET	NLD	®	2016	N	73	1146	-0,04	37	0,15	53	N	1,72	1,96	2,09	125	N	50	138	49	105	M	70	110	39	108	50	97	301	4509	99
G	829	DEUM0360175103	ADLON ET	DEU		2017	N	73	648	0,31	55	0,25	47	N	1,89	1,85	2,11	122	N	49	131	51	117	M	78	99	33	111	47	103	293	4509	99
G	830	DNKM0000259122	VH BOSMAN BAHRAIN	DNK		2016	N	72	1222	0,28	74	0,28	70	N	1,16	0,17	0,20	117	N	51	125	52	116	M	77	112	32	108	49	100	340	4508	99
G	831	NLDM0749574840	NLDM0749574840	NLD		2019	N	70	1678	0,03	64	0,10	65	N	1,49	0,84	1,08	119	N	46	121	47	108	N	51	109	30	113	39	86	311	4508	99
	832	840M3208779290	SHELLAND RIVET DAREDEVIL-ET	USA		2019	G	70	1096	0,41	83	0,13	49	G	1,05	1,55	1,65	113	G	51	132	59	113	G	45	104			56	120	317	4508	99
G	833	FRAM0118016422	OAKLAND	FRA		2018	N	71	783	0,23	52	0,35	62	N	###	1,46	0,89	134	N	48	131	49	114	N	49	107	26	114	36	100	309	4508	99
	834	840M3203098819	TERRA-LINDA SOL BLUEBIRD-ET	USA		2018	G	73	1107	0,28	70	0,10	46	G	0,46	1,79	1,20	115	G	52	140	59	115	G	46	107			57	105	328	4507	99
	835	ITAM7992167052	ZANI EUFRATE	ITA		2019	G	67	1049	0,26	65	0,15	50	G	1,23	2,14	1,90	118	G	44	131	59	112	G	45	110			51	117	309	4507	99
G	836	CANM0012638274	WESTCOAST SUPERHERO GRACE 2103	CAN		2017	N	73	599	0,47	69	0,26	46	N	0,58	2,22	1,82	118	N	51	134	52	118	N	53	105	35	107	45	100	304	4507	99

® Toros registrados en CONAFE y comercializados en España

1000 Mejores toros por ICO (fiabilidad inferior al 80% en Producción o Tipo)

TPG	Orden	N° Genealógico	Nombre	POM	Registrado	Año nacimiento	Producción							Tipo				Funcionales							ICO								
							Tipo Prueba	Fiabilidad	Hijas	kg Leche	% Grasa	kg Grasa	% Prot.	kg Prot.	Tipo Prueba	Hijas	IPP	ICU	IGT	RCS	Longev.		DA	FPD		ISP	VOR		IME ^{LECHE}	ICO	Percentil		
																					Fiabilidad	Longev.		Fiabilidad	D.A.		Fiabilidad	FPD				Fiabilidad	ISP
G	837	840M3202070865	BUTZ-HILL GREELEY-ET	USA		2019	G	72	996	0,40	78	0,22	55	G	0,99	1,25	1,01	116	G	54	135	59	110	G	47	105		59	104	331	4506	99	
G	838	FRAM8844106182	OUTSIDER	FRA		2018	N	70	767	0,43	72	0,37	63	N	0,43	1,40	1,27	127	N	47	125	48	109	N	52	100	31	112	42	89	299	4506	99
G	839	DEUM0360408598	RUH SULLIVAN	DEU		2017	N	73	1256	0,07	53	0,07	48	N	0,51	1,46	1,05	119	N	51	142	51	113	M	76	105	35	113	46	96	314	4506	99
G	840	ITAM9991894454	IDEVRA RYL INSEME GIBERTI ET	ITA		2019	G	61	1040	0,45	85	0,21	56	G	1,62	1,51	1,82	121	G	43	126	56	100	G	41	110		48	110	315	4505	99	
G	841	DNKM0000259603	SLOTH STABLE RDC	DNK		2017	N	71	1554	0,08	65	0,03	53	N	1,77	1,12	1,20	115	N	47	130	45	107	M	62	117	29	112	36	106	331	4505	99
G	842	ESPM9204493449	ACAJOU GH KENDO ET	ESP	®	2017	N	73	1218	0,22	67	0,21	62	N	1,09	1,51	1,55	115	N	51	126	53	107	N	53	103	35	114	48	119	326	4504	99
G	843	CANM0111184629	MAHEUFILS ALPHAGEN ART	CAN		2018	G	74	948	0,40	76	0,27	59	G	1,28	1,60	1,57	123	G	53	124	60	108	G	47	110		57	96	311	4504	99	
G	844	FRAM2911356661	OTHERSIDE	FRA		2018	N	70	1171	0,19	62	0,18	57	N	1,13	1,57	1,59	119	N	47	128	49	110	N	50	98	27	112	37	98	303	4504	99
G	845	ESPM9204631172	MEADOWHOLSTEINS K&L RM FLORIN	ESP	®	2017	N	72	1920	-0,20	46	-0,06	55	N	0,90	1,45	1,31	123	N	49	132	49	107	N	52	107	35	110	42	88	307	4503	99
G	846	840M3205436541	PEAK MAIN STAGE-ET	USA		2019	G	71	1674	0,07	68	0,13	69	G	0,67	1,04	1,32	109	G	52	130	59	111	G	47	114		58	105	333	4502	99	
G	847	LUXM0799563458	Lis Lis Senetto	LUX		2017	N	73	1833	-0,01	65	-0,02	57	N	0,76	1,86	1,61	112	N	51	125	52	106	M	69	100	36	113	46	103	315	4502	99
G	848	840M3139112641	HILMAR SOLUTION DUNCAN-ET	USA		2018	G	73	1412	0,19	71	0,08	54	G	0,86	1,60	1,26	116	G	52	132	59	109	G	46	104		57	99	322	4502	99	
G	849	FRAM2938950885	NAKFIGA	FRA		2017	N	72	1491	0,12	67	0,02	50	N	1,24	2,06	1,79	112	N	51	126	52	105	N	53	105	35	119	47	110	319	4502	99
G	850	FRAM4243036151	FAVI PONY	FRA		2019	N	70	988	-0,02	33	0,09	41	N	1,76	2,28	2,31	123	N	45	138	46	122	N	51	105	31	104	39	91	280	4502	99
G	851	CANM0013353540	PROGENESIS OSCAR	CAN		2019	G	73	1262	0,27	75	0,18	60	G	1,25	2,05	1,87	109	G	51	128	59	104	G	47	107		57	112	322	4501	99	
G	852	840M3201859649	OCD BASIC NADER-ET	USA		2019	G	72	909	0,22	56	0,01	31	G	0,88	2,13	1,93	140	G	51	140	59	110	G	45	104		56	97	281	4501	99	
G	853	840M3200824479	PEAK SHAWARMA-ET	USA		2018	G	73	1726	0,06	69	0,11	68	G	0,42	0,78	0,98	121	G	52	129	57	106	G	48	113		58	98	328	4500	99	
G	854	CANM0012857929	STE ODILE EXPANSION	CAN		2017	G	79	1434	0,08	60	0,21	69	G	0,52	1,13	0,82	121	G	58	128	62	112	G	52	106		64	101	326	4500	99	
G	855	DEUM0360208999	SIMON P ET	DEU	®	2018	N	70	1630	0,12	72	0,11	65	N	1,12	0,85	0,90	111	N	47	123	47	109	N	52	108	33	116	41	101	326	4499	99
G	856	DEUM1269545652	MBL Garik	DEU		2019	G	67	1586	0,14	72	0,11	63	G	1,81	1,06	1,27	111	G	45	127	46	106	G	43	107		52	99	329	4499	99	
G	857	FRAM5363609613	OLIC	FRA		2018	N	70	785	0,29	58	0,28	55	N	1,59	1,83	1,95	124	N	46	130	47	110	N	51	100	32	104	41	90	289	4499	99
G	858	AUTM0614331668	Jackson	AUT		2018	G	68	2076	-0,21	50	-0,07	59	G	0,73	1,56	1,44	121	G	47	134	48	102	G	44	104		54	101	318	4498	99	
G	859	840M3203292403	T-SPRUCE LEGACY LIFT OFF-ET	USA		2019	G	72	983	0,49	87	0,25	58	G	0,10	1,27	0,94	115	G	51	130	59	116	G	45	101		56	117	327	4497	99	
G	860	DEUM0361214652	WEH Brebel	DEU		2018	N	71	1202	0,25	70	0,21	61	N	1,24	1,15	0,89	110	N	48	127	49	116	N	51	122	27	109	37	103	340	4497	99
G	861	840M3149150073	CO-OP DD ALTAHOTMAIL-ET	USA		2018	G	72	819	0,57	88	0,23	50	G	0,39	1,39	0,73	120	G	51	137	59	107	G	45	105		57	105	332	4496	99	
G	862	DEUM1504401599	KHE KHE Suleus	DEU		2017	N	72	973	0,28	64	0,18	51	N	2,45	1,37	1,69	111	N	49	129	47	117	M	71	107	33	107	41	100	304	4496	99
G	863	ESPM2704695950	ZORRO CANCUN	ESP	®	2018	N	70	838	0,14	45	0,18	46	N	1,79	1,20	1,49	125	N	47	138	46	123	N	52	101	35	105	42	82	279	4496	99
G	864	840M3205027117	MAPLEHURST BANNER-ET	USA		2019	N	70	1993	0,17	91	0,09	75	N	0,48	0,77	1,05	107	N	46	120	48	101	N	50	104	27	103	34	104	335	4495	99
G	865	DEUM1504814731	Yago	DEU		2018	N	70	1989	0,13	86	0,08	73	N	1,16	1,01	1,09	107	N	37	113	44	102	N	49	105	27	110	36	109	337	4495	99
G	866	ESPM2704831901	SAT AGOSTO DAR. KYO UBBE ET	ESP	®	2019	N	70	1487	0,18	73	0,02	50	N	1,63	1,18	1,05	111	N	47	127	47	113	N	48	109	31	112	40	103	323	4495	99
G	867	DEUM0540355321	DE540355321 ET	DEU		2019	N	70	1436	0,07	59	0,11	58	N	1,24	1,23	0,97	110	N	46	130	46	118	N	52	107	29	109	38	106	334	4495	99
G	868	NLDM0884786706	DELTA YES	NLD		2018	N	70	1013	0,34	72	0,12	46	N	1,95	1,30	1,44	114	N	47	126	47	119	N	52	109	30	113	42	96	305	4495	99
G	869	CANM0013353511	PEAK MAJORDOMO	CAN		2019	G	74	1292	0,24	72	0,16	59	G	0,50	1,44	1,11	122	G	54	133	59	103	G	47	106		57	107	327	4494	99	
G	870	NLDM0668059723	NL0668059723	NLD		2018	N	70	668	0,36	61	0,31	54	N	1,78	0,93	1,36	124	N	47	130	47	119	N	51	114	31	109	42	94	302	4494	99
G	871	NLDM0565113832	VELDER STARMAKER	NLD		2018	N	72	348	0,45	57	0,32	43	N	1,61	1,47	1,31	125	N	49	133	50	127	N	53	109	33	110	44	91	296	4494	99
G	872	DEUM1504861511	DE1504861511 ET	DEU		2019	G	75	1532	0,23	80	0,23	75	G	0,67	1,31	1,20	100	G	55	120	64	116	G	58	108		58	113	338	4493	99	
G	873	NLDM0931002108	NL0931002108	NLD		2019	N	70	1304	0,25	74	0,18	62	N	1,32	0,69	0,90	114	N	47	130	47	106	N	51	108	30	112	42	102	333	4493	99
G	874	DNKM0000260200	VH Palle Pinto	DNK		2017	N	71	1162	0,18	61	0,18	57	N	###	1,03	0,37	123	N	47	128	49	127	M	74	118	26	110	38	86	317	4493	99

® Toros registrados en CONAFE y comercializados en España

1000 Mejores toros por ICO (fiabilidad inferior al 80% en Producción o Tipo)

TPG	Orden	N° Genealógico	Nombre	POM	Registrado	Año nacimiento	Producción							Tipo				Funcionales							ICO								
							Tipo Prueba	Fiabilidad	Hijas	kg Leche	% Grasa	kg Grasa	% Prot.	kg Prot.	Tipo Prueba	Hijas	IPP	ICU	IGT	RCS	Longev.		DA	FPD		ISP	VOR		IME LECHE	ICO	Percentil		
																					Fiabilidad	Longev.		Fiabilidad	D.A.		Fiabilidad	FPD				Fiabilidad	ISP
G	875	CANM0013227431	PROGENESIS PRINCE	CAN		2018	G	73	1245	0,36	84	0,15	57	G	1,29	1,64	1,57	110	G	52	127	59	106	G	48	109		57	92	324	4492	99	
	876	DEUM0361971705	Corleone	DEU		2019	N	70	1329	0,21	71	0,15	59	N	1,29	1,02	1,20	117	N	46	128	47	109	N	51	101	31	107	40	97	315	4492	99
	877	840M3142935213	OC D BLOWTORCH TOPS-ET	USA		2017	G	74	1681	-0,09	50	-0,01	53	G	1,24	1,51	1,34	125	G	53	132	61	109	M	56	105		59	101	309	4492	99	
	878	840M3200122612	COOKIECUTTER LOGISTICS-ET	USA		2019	G	69	1201	0,50	97	0,16	56	G	1,75	1,41	1,53	102	G	50	121	60	113	G	45	97		56	113	302	4491	99	
	879	DEUM0361346233	Greyhound	DEU		2019	G	76	1479	0,19	74	0,12	61	G	0,89	0,83	0,72	121	G	55	128	62	109	G	51	107		60	101	330	4491	99	
G	880	ESPM9204727931	DG DV SIMAX ET	ESP	®	2018	N	72	1248	0,31	78	0,14	55	N	0,63	1,42	1,34	104	N	46	134	49	114	N	51	109	34	108	42	103	330	4491	99
G	881	NLDM0715952290	TOPSTONE ET	NLD	®	2017	N	72	1423	0,13	65	0,09	56	N	0,95	1,11	1,00	110	N	45	134	51	114	M	72	108	31	110	38	93	323	4491	99
G	882	ESPM9204630025	GINGER ET	ESP	®	2017	N	72	1731	-0,04	58	-0,02	54	N	1,73	1,67	1,89	118	N	45	127	47	102	N	68	81	35	109	42	99	292	4490	99
	883	840M3139112660	HILMAR-D RIVETING CAVIAR-ET	USA		2019	G	73	974	0,49	87	0,12	44	G	1,35	1,96	2,02	117	G	52	131	59	104	G	46	100		58	120	307	4490	99	
	884	CANM0012948844	PROGENESIS POLAROID	CAN		2017	G	74	656	0,53	78	0,26	48	G	0,80	1,51	1,16	119	G	53	132	60	121	G	49	104		58	102	313	4490	99	
G	885	FRAM7954021108	NEWSTAR	FRA	®	2017	N	72	1106	0,10	50	0,12	49	N	1,62	2,45	2,78	125	N	46	130	48	100	N	50	104	37	113	47	104	287	4490	99
G	886	ESPM1504695920	BARREIRO XF IMAGEN ET	ESP	®	2018	N	72	1711	0,30	95	0,05	61	N	0,76	1,58	1,44	96	N	46	123	50	106	N	51	115	34	108	42	114	354	4489	99
	887	ITAM5991009119	AQUILA ARISTOCRAT STAR	ITA		2019	G	63	1176	0,41	86	0,18	57	G	0,03	1,39	1,30	115	G	44	129	59	114	G	41	101		50	98	316	4489	99	
G	888	NLDM0620478531	DELTA DELIVER	NLD		2017	N	70	1373	0,16	67	0,19	65	N	1,24	0,52	0,66	121	N	44	125	49	108	M	70	111	31	115	41	107	327	4489	99
G	889	DEUM0361097662	DE0361097662 ET	DEU		2018	N	72	1489	0,16	71	0,05	54	N	0,96	1,89	2,08	114	N	45	126	47	106	N	53	98	33	109	41	107	309	4489	99
G	890	FRAM4242715459	NAIRWAY	FRA		2017	N	72	787	0,40	69	0,31	58	N	1,36	1,98	2,05	118	N	46	126	48	108	N	50	108	36	106	47	88	302	4489	99
	891	840M3123606898	ST GEN NOBLE CAESAR-ET	USA		2018	G	70	968	0,16	51	0,19	51	G	0,44	1,71	1,38	124	G	53	136	60	123	G	47	106		58	94	301	4489	99	
G	892	FRAM8548002401	OLONNE	FRA		2018	N	70	883	0,23	56	0,08	37	N	2,25	1,83	1,84	116	N	46	134	47	122	N	52	113	33	107	42	113	305	4489	99
	893	DEUM1262598996	Bender	DEU		2019	G	68	664	0,24	48	0,19	41	G	1,62	2,04	1,69	119	G	46	142	47	121	G	43	110		53	109	306	4489	99	
	894	840M3137164268	REGAN-DANHOF COPYRIGHT ET	USA	®	2017	G	79	1690	0,10	72	0,03	58	G	0,90	2,06	1,97	110	G	59	126	62	105	M	50	106		65	108	317	4488	99	
	895	CANM0012949110	PROGENESIS HAWKING	CAN		2018	G	73	1323	0,09	57	0,15	59	G	0,20	1,64	1,08	114	G	54	134	60	120	G	48	118		60	101	329	4488	99	
G	896	FRAM2731072221	OPTIMUM	FRA		2018	N	72	949	0,08	42	0,08	39	N	1,08	2,26	2,15	129	N	46	136	48	117	N	53	100	33	110	42	103	283	4488	99
	897	840M3007971552	DELICIOUS DYNASTY SAHAB	USA	®	2018	G	79	1424	0,32	86	0,12	59	G	0,97	1,31	1,31	114	G	58	127	62	103	G	52	101		64	96	323	4487	99	
G	898	ESPM9204762409	GEFRI HERMES PP ET	ESP	®	2019	N	70	1150	0,21	64	0,24	63	N	1,28	1,11	0,86	115	N	47	122	47	120	N	52	112	31	110	40	97	322	4487	99
	899	840M3148929462	SANDY-VALLEY EXTRATIME-ET	USA		2019	G	73	631	0,42	65	0,25	46	G	0,57	1,83	1,31	120	G	52	139	59	120	G	48	108		58	111	311	4487	99	
G	900	ESPM9204430199	GRACE BONKA ET	ESP	®	2016	N	73	562	0,39	59	0,31	50	N	1,70	1,09	1,09	121	N	52	132	54	121	N	55	107	33	115	50	71	292	4487	99
G	901	FRAM6125092886	OKINAWA	FRA		2018	N	70	1178	0,15	58	0,08	47	N	1,07	2,43	2,22	126	N	46	128	46	105	N	51	105	31	108	40	114	300	4486	99
G	902	DEUM0359771123	GYPSY	DEU		2017	N	72	2011	-0,08	63	0,09	75	N	1,16	1,14	1,14	111	N	45	115	47	108	M	71	109	31	109	42	97	325	4485	99
G	903	DNKM0000259417	MATCH ET	DNK		2017	N	72	1698	0,07	69	0,05	60	N	1,18	1,37	1,31	112	N	50	123	52	112	M	77	100	35	104	45	104	319	4485	99
	904	840M3147118750		USA		2019	G	73	1618	0,09	68	0,05	58	G	0,36	0,98	0,65	117	G	53	133	60	114	G	47	113		59	101	334	4485	99	
	905	CANM0013358392	BOLDI V ALGEBRA	CAN		2019	G	73	1308	0,38	88	0,20	64	G	0,63	1,32	1,23	109	G	53	125	60	109	G	48	106		59	106	328	4484	99	
	906	CANM0013098955	PROGENESIS KINESIO	CAN		2018	G	73	1821	-0,25	37	0,09	69	G	0,79	1,41	1,34	116	G	53	132	60	114	G	48	108		59	97	314	4484	99	
G	907	DEUM0361416354	Carlin	DEU		2019	N	70	1622	-0,02	56	0,05	58	N	1,98	1,21	1,38	119	N	47	131	47	98	N	51	113	31	110	40	102	322	4484	99
G	908	FRAM4243005578	PERSAN	FRA		2019	N	70	979	0,28	65	0,24	57	N	0,46	2,22	1,81	128	N	47	121	47	110	N	47	99	31	107	41	95	290	4484	99
	909	NLDM0657510961	NL657510961	NLD		2018	G	78	430	0,49	64	0,33	47	G	1,69	1,65	1,72	115	G	55	135	65	125	G	57	118		50	116	310	4484	99	
G	910	NLDM0885570953	DELTA JENS	NLD		2018	N	70	951	0,07	41	0,20	52	N	1,75	1,69	1,89	119	N	47	139	47	112	N	52	113	31	109	42	93	302	4484	99
	911	840M3150687292	PINE-TREE KEYNOTE-ET	USA		2018	G	73	1248	0,41	89	0,22	64	G	###	1,33	0,64	114	G	52	129	59	106	G	46	114		58	108	344	4483	99	
G	912	DEUM1269589587	RBB Bamir P	DEU		2018	N	71	1068	-0,09	29	0,11	46	N	1,67	2,01	1,75	116	N	47	142	49	119	N	50	114	26	111	37	115	317	4483	99

® Toros registrados en CONAFE y comercializados en España

1000 Mejores toros por ICO (fiabilidad inferior al 80% en Producción o Tipo)

TPG	Orden	N° Genealógico	Nombre	POM	Registrado	Año nacimiento	Producción							Tipo				Funcionales							ICO								
							Tipo Prueba	Fiabilidad	Hijas	kg Leche	% Grasa	kg Grasa	% Prot.	kg Prot.	Tipo Prueba	Hijas	IPP	ICU	IGT	RCS	Longev.		DA	FPD		ISP		VOR		IME ^{LECHE}	ICO	Percentil	
																					Fiabilidad	Longev.		Fiabilidad	D.A.	Fiabilidad	ISP	Fiabilidad	VOR				
	951	840M3204164922	DENOVO 15684 CAMARO-ET	USA	®	2019	G	73	1398	0,33	86	0,15	62	G	0,81	1,07	0,94	108	G	52	130	59	106	G	48	109		58	104	338	4471	99	
	952	840M3140986351	PEAK ALTAHOTHAND ET	USA	®	2017	G	77	1516	0,10	65	0,12	62	G	1,17	1,66	1,71	116	G	55	126	61	105	M	68	114		62	101	315	4471	99	
	953	840M3146616949	STGEN DW BLOOMER-ET	CAN		2018	G	73	1022	0,42	81	0,21	55	G	###	1,44	1,04	120	G	53	133	60	112	G	47	111		59	101	322	4471	99	
	954	CANM0013353639	PROGENESIS METALLICA	CAN		2019	G	72	639	0,60	84	0,35	57	G	1,00	1,33	1,26	114	G	50	133	59	110	G	46	107		57	100	324	4471	99	
	955	840M3142332650	PINE-TREE YEARWOOD-ET	USA		2018	G	76	1306	0,12	60	0,18	62	G	0,67	1,77	1,54	113	G	57	136	62	105	G	51	107		62	105	323	4471	99	
	956	DEUM0361080102	DE361080102 ET	DEU		2018	G	78	1242	0,00	44	0,17	59	G	1,09	1,50	1,32	118	G	60	134	63	119	G	59	112		61	94	312	4471	99	
G	957	FINM0000099305	VH Mustak.Mandy Mico	FIN		2019	N	70	505	0,66	84	0,25	42	N	1,07	2,05	1,81	111	N	47	134	47	111	N	51	110	31	112	41	116	325	4471	99
G	958	FRAM2832465246	PRECIOUS	FRA		2019	N	70	962	0,21	56	0,15	47	N	0,58	1,77	1,49	134	N	47	133	47	112	N	51	106	32	103	41	82	290	4471	99
G	959	DEUM1261455173	SAVIO	DEU		2017	N	72	1558	0,10	67	0,07	58	N	2,35	1,48	1,70	105	N	49	121	52	112	M	69	108	32	106	40	101	315	4470	99
G	960	ESPM9204415119	BRAUN ET	ESP	®	2016	N	72	1146	0,21	64	0,02	39	N	1,08	1,60	1,43	123	N	52	133	54	116	N	62	104	32	109	49	99	298	4470	99
	961	840M3207538028	AARDEMA TIMBERLAKE 7006-ET	USA		2019	G	69	1093	0,21	62	0,17	53	G	0,51	2,05	1,53	114	G	50	133	57	117	G	46	109		55	103	313	4469	99	
	962	840M3150997170	FLY-HIGHER MOONSHINER-ET	USA		2019	G	73	1562	0,22	80	0,11	63	G	0,69	0,92	0,99	114	G	52	127	59	108	G	46	113		58	115	333	4468	99	
	963	840M3145627347	DE-SU 14673 APPEAL	USA		2017	G	74	523	0,64	83	0,28	45	G	0,95	1,48	1,17	117	G	53	134	60	119	G	48	111		59	107	319	4468	99	
	964	CANM0013318798	WESTCOAST INTERSTATE	CAN		2019	G	73	861	0,82	116	0,25	54	G	0,13	1,44	1,16	101	G	51	127	59	113	G	46	108		57	124	341	4467	99	
G	965	ESPM9204739616	SOLER ET	ESP	®	2018	N	71	1521	-0,01	53	0,10	60	N	1,05	1,59	1,65	118	N	48	125	49	115	N	49	108	31	104	37	114	311	4467	99
G	966	DNKM0000260640	VH Bionic Bashful	DNK		2018	N	68	411	0,61	75	0,29	43	N	1,68	1,38	1,37	118	N	45	134	45	112	N	49	115	30	117	39	98	308	4467	99
	967	840M3149443923	SDG ROME EXTREME-ET	USA		2019	G	73	555	0,52	72	0,15	33	G	0,30	1,50	0,76	135	G	51	146	59	111	G	45	110		57	111	314	4467	99	
G	968	CANM0013198664	HOLCANM000013198664	CAN		2018	N	71	1024	0,31	69	0,14	48	N	0,40	1,91	1,32	120	N	48	132	49	111	N	50	115	29	109	37	104	321	4466	99
G	969	POLM5448249110	HOLPOLM005448249110	POL		2019	N	70	1257	0,09	55	0,11	53	N	2,42	1,09	1,46	116	N	46	130	46	110	N	51	107	29	111	39	95	310	4466	99
G	970	ESPM9204766873	BAYER ALH LUCID ET	ESP	®	2018	N	71	1544	-0,12	42	0,06	56	N	0,77	1,26	1,21	117	N	48	134	49	121	N	51	115	26	108	36	102	311	4466	99
	971	840M3208823636	S-S-I ZAREK HORNUNG-ET	USA		2019	G	72	1229	0,14	59	0,06	46	G	1,30	1,48	1,32	114	G	51	140	59	115	G	46	114		57	112	317	4466	99	
G	972	DNKM0000258969	VH ANDERSTRUP BETTLECRY BAYLOR	DNK		2016	N	73	645	0,39	63	0,22	44	N	1,32	1,20	1,12	127	N	52	132	53	119	M	78	109	33	112	49	105	307	4466	99
G	973	ESPM9204766871	ASTERIX RED DK ROSE ET	ESP	®	2018	N	70	665	0,22	46	0,17	39	N	0,97	1,47	1,43	132	N	46	139	47	124	N	53	101	33	108	40	89	278	4466	99
	974	DEUM0540355313	DE0540355313 ET	DEU		2019	G	77	1521	0,21	78	0,24	76	G	0,85	1,45	1,09	103	G	52	121	62	106	G	59	102		52	122	341	4465	99	
	975	840M3205436426	PEAK EASTWOOD-ET	USA		2019	G	72	1153	0,37	81	0,21	60	G	1,04	1,70	1,65	115	G	51	127	60	101	G	47	109		57	116	320	4465	99	
	976	840M3149391871	BADGER SSI SOL BULLSEYE-ET	USA		2018	G	73	1554	0,06	62	0,06	57	G	0,77	1,25	0,98	121	G	52	130	59	111	G	46	101		57	102	314	4465	99	
G	977	840M3134545042	PLAIN-KNOLL LEMONY-ET	USA		2017	N	72	1433	0,41	97	0,21	69	N	0,66	1,09	0,94	95	N	46	127	52	102	N	51	112	33	109	38	117	360	4464	99
G	978	DEUM0360816133	SOCCER	DEU		2018	N	71	2121	-0,03	73	0,01	69	N	0,83	1,28	1,05	112	N	48	119	49	99	M	66	108	30	107	36	116	341	4464	99
G	979	DEUM0362044156	Mega Red P	DEU		2019	N	70	1000	0,23	60	0,27	61	N	0,90	1,15	1,08	121	N	44	129	46	114	N	51	109	30	109	37	88	312	4464	99
G	980	DEUM0540402361	COL Mallory	DEU		2018	N	70	1382	0,09	59	0,04	49	N	2,61	1,47	1,81	110	N	47	130	47	106	N	52	104	30	113	41	95	304	4464	99
	981	840M3133120549	S-S-I BG FRZZLD RIVETING ET	USA	®	2017	G	77	723	0,33	60	0,14	38	G	0,86	1,66	1,40	129	G	55	140	61	118	M	61	97		58	111	294	4464	99	
G	982	FRAM2923863765	NAPARA	FRA		2017	N	72	336	0,59	70	0,20	31	N	1,71	1,75	1,86	127	N	46	133	48	122	N	50	109	36	107	47	87	279	4464	99
	983	840M3201829306		USA		2018	G	70	1454	0,30	85	0,14	62	G	0,91	1,54	1,06	112	G	52	125	59	100	G	47	108		57	109	336	4463	99	
	984	840M3144934524	MELARRY RESOLVE TRY ME-ET	USA	®	2018	G	73	944	0,33	68	0,26	58	G	0,37	1,65	1,19	115	G	52	132	60	117	M	50	107		56	108	315	4463	99	
	985	840M3200825095	PEAK SMUDGE-ET	USA		2019	G	72	689	0,45	71	0,26	49	G	0,97	1,36	1,00	118	G	51	140	59	113	G	47	114		57	104	326	4463	99	
G	986	DEUM0360343454	Gobelix	DEU		2018	N	71	1029	0,16	54	0,11	45	N	0,99	1,30	1,15	126	N	47	137	49	118	N	49	110	28	105	38	92	298	4463	99
	987	ITAM7992074011	ZANI SKYWALKER PATEK	ITA		2019	G	73	1543	0,16	73	0,20	72	G	1,01	1,56	1,40	102	G	52	124	59	107	G	48	111		58	109	332	4462	99	
	988	840M3204165086	DENOVO 15848 KENMORE-ET	USA		2019	G	73	1184	0,31	76	0,22	62	G	0,49	1,08	0,87	119	G	53	129	59	110	G	47	113		58	102	327	4462	99	

® Toros registrados en CONAFE y comercializados en España

1000 Mejores toros por ICO (fiabilidad inferior al 80% en Producción o Tipo)

TPG	Orden	N° Genealógico	Nombre	POM	Registrado	Año nacimiento	Producción							Tipo					Funcionales										ICO				
							Tipo Prueba	Fiabilidad	Hijas	kg Leche	% Grasa	kg Grasa	% Prot.	kg Prot.	Tipo Prueba	Hijas	IPP	ICU	IGT	RCS	Longev.		DA	FPD		ISP		VOR		IMET LECHE	ICO	Percentil	
																					Fiabilidad	Longev.	Fiabilidad	D.A.	Fiabilidad	FPD	Fiabilidad	ISP	Fiabilidad				VOR
G	989	DEUM0954501560	RHO Hotdog	DEU		2019	N	70	688	0,51	77	0,37	60	N	1,66	1,68	1,79	109	N	47	121	47	110	N	52	110	30	117	40	126	328	4462	99
G	990	ESPM9204595968	SNOB ET	ESP	®	2017	N	71	1735	-0,09	52	0,02	58	N	1,30	1,57	1,95	107	N	47	123	47	121	N	60	102	33	111	42	134	312	4462	99
G	991	FRAM2921588392	NEVENLAND	FRA		2017	N	73	862	0,39	72	0,18	47	N	0,94	1,51	1,41	114	N	49	129	52	120	N	52	109	37	114	46	101	308	4462	99
G	992	ESPM9204631173	SALVAT RED ET	ESP	®	2017	N	72	1616	-0,19	37	0,03	56	N	1,88	1,15	1,30	120	N	49	130	52	112	N	52	110	33	115	42	91	301	4462	99
	993	840M3208013930	HOUIN BR LEGACY TUA-ET	USA		2019	G	69	655	0,88	113	0,29	51	G	###	0,87	0,58	116	G	50	132	59	112	G	45	110			55	114	334	4461	99
G	994	NLDM0663498659	NL663498659	NLD		2017	N	72	1373	0,26	78	0,13	59	N	1,34	1,02	1,07	111	N	49	126	52	108	M	67	106	35	108	42	99	324	4461	99
	995	840M3200824523	PEAK ALTARASCAL-ET	USA		2018	G	72	1008	0,44	83	0,20	54	G	0,30	1,36	1,11	121	G	51	131	59	109	G	46	107			57	103	319	4461	99
G	996	ESPM1704621113	GENER IMPERIAL ET	ESP	®	2018	N	72	1559	0,05	62	0,08	59	N	1,14	1,70	1,98	106	N	46	129	49	109	N	51	103	34	109	42	96	310	4461	99
G	997	NLDM0699059196	HUL-STEIN RED SIMPLIST ET	NLD		2018	N	70	1072	0,30	70	0,23	59	N	1,08	1,04	1,17	120	N	47	127	47	110	N	51	104	31	110	41	90	310	4461	99
G	998	SWEM0000045145	VH Ersmarkgåården Stan Saade	SWE		2018	N	71	569	0,58	79	0,33	52	N	0,59	1,28	0,91	116	N	38	133	50	118	N	49	122	28	107	38	109	334	4460	99
G	999	FRAM0118016404	NEMIA	FRA		2017	N	72	1145	0,08	50	0,08	46	N	1,77	2,01	2,14	113	N	45	133	47	116	N	50	102	30	108	45	115	298	4460	99
G	1000	FRAM0118016403	NIGHT TOP	FRA		2017	N	72	1144	0,08	50	0,08	46	N	1,77	2,01	2,13	113	N	45	133	47	116	N	50	102	30	108	45	115	298	4460	99

® Toros registrados en CONAFE y comercializados en España