

Título de la publicación

VACA PINTA



Periodo controlado **Enero-2019/Diciembre-2019 Anual**
Periodicidad **Bimestral**
Clasificación **PUB .DIST. GRAT. AGRIC Y GANADERÍA**
Código **9304**

Editor **TRANSMEDIA COMUNICACIONES Y PRENSA, S.L.**
Domicilio **RONDA FONTIÑAS, 272 -ENTLO. A**
Ciudad **27002-LUGO**
Teléfono **982 221 278**



PUB .DIST. GRAT. AGRIC Y GANADERÍA



17.251

Enero-2019/Diciembre-2019 Anual

Distribución promedio
Bimestral
(Ejemplares)

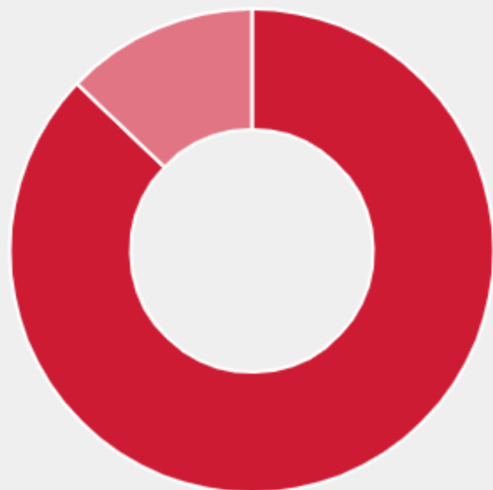
Los datos que se certifican en este informe han sido auditados por el equipo de Control, de acuerdo con los procedimientos generalmente aceptados y ajustados a las Normas técnicas de Control, en base a la declaración del editor.

Madrid a 06 de Febrero de 2020

VACA PINTA

Reparto por tipo de distribución

- Ejemplares Distribuibles **87,14**
- Otros Canales **12,86**



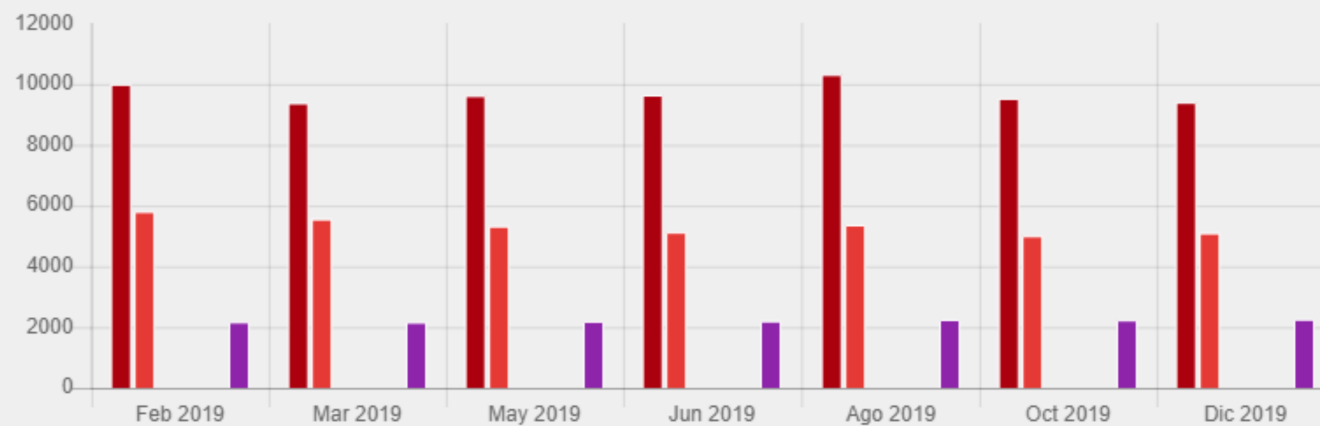
Evolución de la distribución

Ejemplares Distribuibles

- Retirada PGD
- Redistribuida PGD

Otros Canales

- Grat. Individualizada PGD

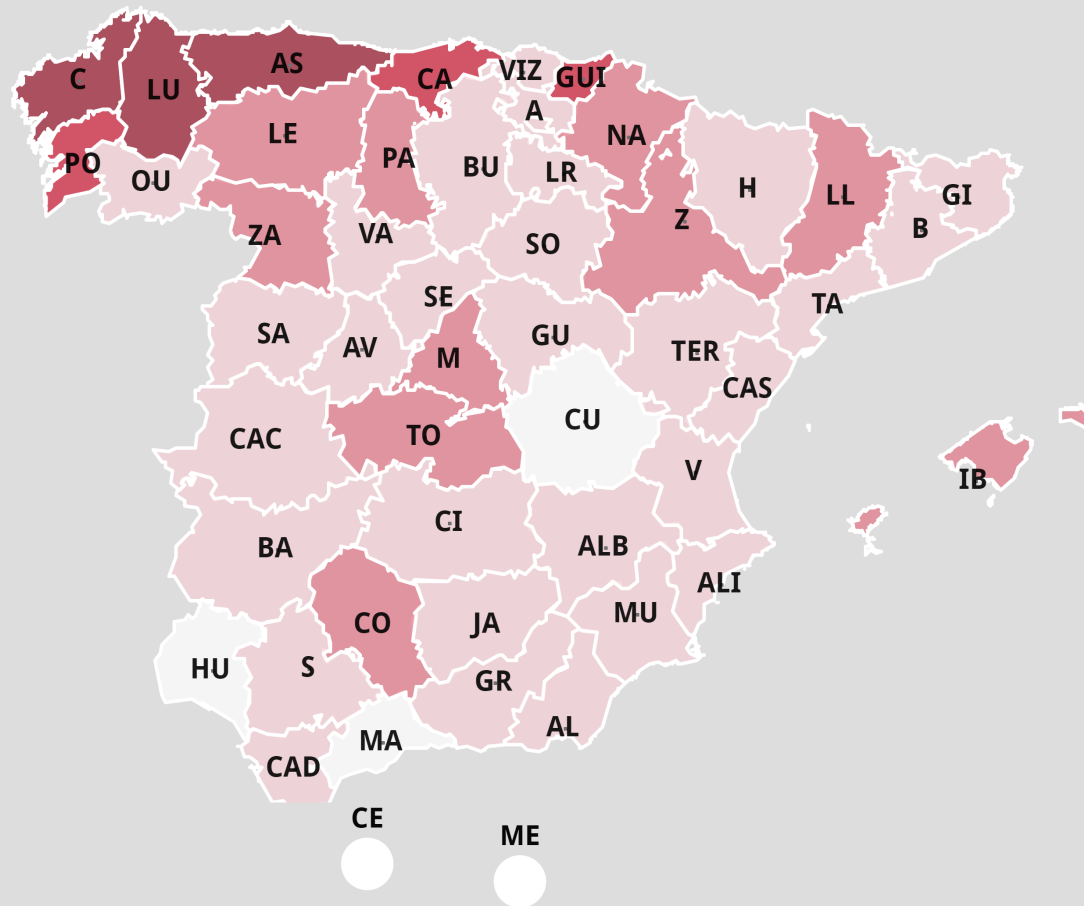


VACA PINTA

Distribución por áreas geográficas

CLAVE

- 0%
- Hasta 1%
- Hasta 3%
- Hasta 10%
- Hasta 30%
- Más de 30%



VACA PINTA

	Datos Generales	Ejemplares Distribuibles					Otros Canales				Dis. Total
	Nº Pub	Retirada	Redistribuida	Buzoneo	Directa	Ejemplares Distribuibles	Pagada	Otros	Grat. Individualizada	Otros Canales	Suma de Promedios
Febrero 2019	1	9999	5810	0	0	15.809	0	0	2178	2178	17.987
Marzo 2019	1	9384	5565	0	0	14.949	0	0	2170	2170	17.119
Mayo 2019	1	9624	5330	0	0	14.954	0	0	2201	2201	17.155
Junio 2019	1	9645	5130	0	0	14.775	0	0	2210	2210	16.985
Agosto 2019	1	10.320	5370	0	0	15.690	0	0	2257	2257	17.947
Octubre 2019	1	9534	5010	0	0	14.544	0	0	2241	2241	16.785
Diciembre 2019	1	9404	5105	0	0	14.509	0	0	2267	2267	16.776
Totales	7	67.910	37.320	0	0	105.230	0	0	15.524	15.524	120.754
Promedio	1	9701	5331	0	0	15.033	0	0	2218	2218	17.251
Porcentaje		56,23 %	30,90 %	0,00 %	0,00 %	87,14 %	0,00 %	0,00 %	12,86 %	12,86 %	100,00 %

VACA PINTA

Distribución por áreas geográficas

Ejemplares	%	Ejemplares	%	Ejemplares	%
ANDALUCIA	543	3,15	C. LEON	1242	7,20
ALMERIA	17	0,10	AVILA	52	0,30
CADIZ	150	0,87	BURGOS	24	0,14
CORDOBA	309	1,79	LEON	511	2,96
GRANADA	12	0,07	PALENCIA	309	1,79
HUELVA	0	0,00	SALAMANCA	35	0,20
JAEN	2	0,01	SEGOVIA	21	0,12
MALAGA	0	0,00	SORIA	2	0,01
SEVILLA	53	0,31	VALLADOLID	83	0,48
ARAGON	219	1,27	ZAMORA	205	1,19
HUESCA	31	0,18	C. MANCHA	309	1,79
TERUEL	2	0,01	ALBACETE	5	0,03
ZARAGOZA	186	1,08	CIUDAD REAL	16	0,09
ASTURIAS	2046	11,86	CUENCA	0	0,00
BALEARES	178	1,03	GUADALAJARA	2	0,01
CANARIAS	14	0,08	TOLEDO	286	1,66
LAS PALMAS	14	0,08	CATALUÑA	627	3,63
TENERIFE	0	0,00	BARCELONA	159	0,92
CANTABRIA	902	5,23	GIRONA	173	1,00
			LLEIDA	286	1,66
			TARRAGONA	9	0,05
			C. VALENCIANA	14	0,08
			ALICANTE	2	0,01
			CASTELLON	2	0,01
			VALENCIA	10	0,06
			EXTREMADURA	59	0,34
			BADAJOS	12	0,07
			CACERES	47	0,27
			GALICIA	7986	46,29
			A CORUÑA	3114	18,05
			LUGO	3783	21,93
			OURENSE	138	0,80
			PONTEVEDRA	951	5,51
			LA RIOJA	2	0,01
			MADRID	264	1,53
			MURCIA	83	0,48
			NAVARRA	252	1,46
			PAIS VASCO	594	3,44
			ALAVA	45	0,26
			GUIPUZCOA	535	3,10
			VIZCAYA	14	0,08
			CEUTA	0	0,00
			MELILLA	0	0,00
			OTRAS PROVINCIAS	0	0,00

Datos de interés publicitario

TÍTULO: VACA PINTA

PERIODO DE CONTROL: Enero-2019/Diciembre-2019 Anual

La publicación se distribuye entre asociaciones, cooperativas, y profesionales del Sector Vacuno de España y Portugal.

Ejemplares %

Total Nacional 15.329 88,86

Total Extranjero 1922 11,14

Distribución 17.251 100,00